

# KSIĘGA RYTU



## ZAKONU RYCERZY ŚW. JANA PAWŁA II

### I CELEBRACJE

Do użytku wewnętrznego

**Opracował:**

Br. Krzysztof Paweł Gralik OMSIPII  
Rycerz MB Kościoła Totus Tuus  
*Generalny Ceremoniarz ZRŚJPII*

**Sprawdził:**

Br. Wojciech Federczyk OMSIPII  
Rycerz MB Łaskawej, Patronki Warszawy  
*Generalny Adwokat ZRŚJPII*

**Zatwierdził:**

Br. Krzysztof Andrzej Wąsowski OMSIPII  
Rycerz MB Zwycięskiej z Kamionka  
*General Zakonu Rycerzy Świętego Jana Pawła II*

## SPIS TREŚCI

	Wstęp	4
RYT I	Udział Rycerzy w Liturgii	5
RYT II	Erygowanie Chorągwi	9
RYT III	Inwestytura Rycerska	15
	I stopień – Rycerz Wiary	17
RYT IV	Promocja Rycerska	21
	II stopień – Rycerz Miłosierdzia	23
	Promocja Rycerska	25
	III stopień – Rycerz Solidarności	27
	Promocja Rycerska	29
	IV stopień – Rycerz Matki Bożej (Patriotyczny)	31
RYT V	Przyjęcie i błogosławieństwo Kadetów	35
RYT VI	Przyjęcie oficjalne funkcji zakonnej	39
RYT VII	Błogosławieństwo i nałożenie Szkaplerza NMP z Góry Karmel	43
RYT VIII	Zebranie Chorągwi	53
RYT IX	Poświęcenie sztandaru/proporca	61
RYT X	Udział Rycerzy w pogrzebie	65

## Zacni Bracia,

Ceremoniał Zakonu Rycerzy Świętego Jana Pawła II, został przygotowany przez Komitet ds. Ceremoniału, przyjęty przez Wielką Radę Generalną i zatwierdzony przez Generała, do stosowania w jednostkach organizacyjnych Zakonu na wszystkich poziomach oraz przez każdego Rycerza.

Zawarte w Ceremoniale wskazania służą umacnianiu tradycji, jednolitości zachowań i celebracji oraz budowaniu prestiżu Zakonu Rycerzy Świętego Jana Pawła II.

Ceremoniał składa się z trzech elementów (ksiąg) opisujących:

1. **Księga Organizacji** – strukturę organizacyjną Zakonu i poszczególne funkcje, zasady tworzenia, a także zadania i organizację pracy poszczególnych rad i komitetów zakonnych, rodzaje dokumentów: pism, dekretów i rejestrów oraz ich układ.
2. **Księga Znak** – w części I (DOKUMENTY) – szczegóły dotyczące symboli graficznych i dokumentów oraz materiałów promocyjnych. W części II (UTENSYLIA) – opisano poszczególne rodzaje dystynkcji, odznak funkcji, zasady tworzenia, opisywania i nadawania herbów. W części III (UBIORY) rodzaje i szczegóły strojów zakonnych i zasad ich używania.
3. **Księga Rytu** – w części I (CELEBRACJE) - zasady organizowania i przeprowadzenia uroczystości Zakonu lub innych obchodów z udziałem Rycerzy oraz sposobów indywidualnego i zbiorowego zachowania się Braci, uczestniczących w tych uroczystościach (liturgiach, obchodach i imprezach). W części II – (PROTOKÓŁ) - szczegóły protokołu dyplomatycznego i podstawowe zasady musztry.

W każdej części Ceremoniału dołączone zostały załączniki, w których zawarto m.in. szczegółowe opisy i wzory: oficjalnych dokumentów, formularzy i rejestrów, materiałów promocyjnych, szczegółów stroju, herbów, dystynkcji, odznaczeń i wyróżnień.

W niniejszej KSIEDZE RYTU – część I – CELEBRACJE, zawarto szczegółowe opisy organizacji i przebiegu ceremonii Zakonu, które należy ująć w planowaniu uroczystości, aby zapewnić jej godny i sprawny przebieg, służący umacnianiu tradycji, jednolitości celebracji i prestiżu Zakonu Rycerzy Św. Jana Pawła II.

Aby jak najlepiej spełnić powyższe warunki należy uwzględnić wybór czasu i miejsca uroczystości, opracować program i scenariusz oraz wyznaczyć Braci do poszczególnych funkcji.

Wcześniejsze przygotowania i szczegółowa analiza, nawet najdrobniejszych elementów ceremonii, to podstawowy warunek jej sprawnego przebiegu. Wyznaczenie odpowiednio predysponowanych ludzi do pełnienia odpowiedzialnych funkcji i przestrzeganie regulaminowego i czasowego przebiegu uroczystości, to kolejny warunek sprawnego przebiegu ceremonii. Dodatkowo dla pełniejszego zrozumienia funkcji i posług w Liturgii należy zapoznać się z dyrektorium: Udział w Liturgii.

Ważnym elementem tego przygotowania jest zapoznanie się z niniejszymi wskazaniem oraz praktyczne przygotowanie. Mamy w naszych szeregach Braci dobrze znających zasady przebiegu liturgii, organizowania spotkań i uroczystości, znających inne ceremoniały oraz protokół dyplomatyczny. Ich wiedzę, fachowość i doświadczenia należy wykorzystać przy opracowywaniu programu i scenariusza ich przebiegu. Zaleca się również powierzanie im odpowiednich funkcji w czasie uroczystości.

Wskazaniem jest, aby w każdej Chorągwi wyznaczyć osobę (Precentora) odpowiedzialną za należyty udział Rycerzy w Liturgii i przygotowanie poszczególnych ceremonii.

Nie sposób również wyobrazić sobie przygotowania i przeprowadzenia, na odpowiednim poziomie, głównych uroczystości Zakonu bez pomocy i udziału Braci z innych Chorągwi.



Br. Krzysztof Paweł Gralik, OMSIPII  
Rycerz MB Kościoła Totus Tuus

Wielki Ceremoniarz  
Zakonu Rycerzy Świętego Jana Pawła II

# RYT I

## UDZIAŁ RYCERZY W LITURGII

Bracia oficjalnie uczestniczą w Liturgii (Msza Święta, nabożeństwa i procesje) jedynie za zgodą Ordynariusza, Proboszcza miejsca lub Celebransa tylko w sposób zorganizowany i w stroju liturgicznym, jakim dla Rycerza jest mantolet (w wyjątkowych sytuacjach, gdy brakuje mantoletów może być komża lub alba).

Szczegółowy opis oraz wytłumaczenie gestów, postaw, posług i funkcji występujących w Liturgii zawiera dyrektorium: „Udział w Liturgii”.

Wyróżniamy dwie formy oficjalnego uczestnictwa w Liturgii – „bierna” i „czynna”.

1. Uczestnictwo „**bierna**”:

- a) w wyznaczonym miejscu bez udziału w procesji wejścia – przed liturgią Rycerze zajmują miejsca, uprzednio przygotowane miejsca siedzące lub formują dwa szpalery wzdłuż nawy głównej i nie wykonują innych funkcji;
- b) w wyznaczonym miejscu z udziałem w procesji wejścia – jak wyżej, ale Rycerze udają się na wyznaczone miejsce z procesją wejścia;
- c) w prezbiterium bez udziału w procesji wejścia – przed liturgią Rycerze zajmują wcześniej wyznaczone miejsca siedzące (np. stalle) i nie wykonują innych funkcji;
- d) w prezbiterium z udziałem w procesji wejścia – jak wyżej, ale Rycerze udają się procesyjnie wg ustalonego porządku na wyznaczone miejsce (np. stalle) i nie wykonują innych funkcji.

2. Uczestnictwo „**czynne**” – wypełniając funkcje Służby Liturgicznej:

- a) z udziałem asysty pełnej<sup>1</sup> – Rycerze udają się na wyznaczone miejsce z procesją wejścia, a w czasie mszy św. wykonują funkcje wspólnie z asystą;
- b) z udziałem asysty zwykłej<sup>2</sup> – Rycerze udają się na wyznaczone miejsce z procesją wejścia, a w czasie mszy św. wykonują funkcje wspólnie z asystą (patrz: Udział w liturgii - poradnik, rozdział III. Posługi i funkcje w liturgii);
- c) bez udziału asysty pełnej – Rycerze wykonują wszystkie funkcje asysty (patrz: Udział w liturgii, rozdział III. Posługi i funkcje w liturgii);
- d) bez udziału asysty zwykłej – jw.

Wskazania praktyczne do właściwego przygotowania ceremonii<sup>3</sup>:

1. Określenie miejsce uczestnictwa (np. miejsca siedzące w nawie świątyni lub w prezbiterium; miejsca stojące w nawie głównej).
2. Ustalenie udziału w procesji wejścia.
3. Ustalenie podziału funkcji w czasie Liturgii: czytania, psalm, taca, procesja z darami, funkcje ołtarza.

---

<sup>1</sup> PEŁNA: Turyferariusz, nawikulariusz, ceterariusze, krucyferariusz, ministranci, lektorzy, Rycerze, Koncelebransi, diakoni, Celebrans, insygniarze (ministranci mitry i pastorału – gdy biskup przewodniczy liturgii). NIEPEŁNA: Krucyferariusz, ministranci, lektorzy, Rycerze, Koncelebransi, diakoni, Celebrans

<sup>2</sup> ZWYKŁA: Krucyferariusz (opcjonalnie), ministranci, lektorzy, Rycerze, Celebrans

<sup>3</sup> Powyższe ustalenia należy wykonać przed Liturgią z Celebransem, Ceremoniarzem kościelnym i Służbą Liturgiczną miejsca – jeżeli uczestniczy w akcji liturgicznej.

## I. PRZYGOTOWANIE DO MSZY ŚWIĘTEJ

1. **Udział w procesji wejścia:** Bracia ubierają mucety i przygotowują się w zakrystii, aby wraz z Celebransem i asystą udać się w procesji wejścia na miejsce sprawowania Liturgii. Tam zajmują wyznaczone miejsca lub z asystą wchodzą do prezbiterium.
2. **Bez udziału w procesji wejścia:** Bracia nie biorą udziału w procesji wejścia, ubierają mucety i przygotowują się do Mszy Świętej w wyznaczonym miejscu.

## II. MSZA ŚWIĘTA

Jeżeli Bracia uczestniczą w procesji wejścia i przygotowują się w Zakrystii do Liturgii, to mogą odmówić poniższą modlitwę.

### Modlitwa przed mszą świętą:

Oto za chwilę przystąpię do ołtarza bożego. Do Boga, który rozwesela młodość moją. Do świętej przystępuję służby – chcę ją dobrze pełnić. Proszę Cię, Panie Jezu o łaskę skupienia, by: myśli moje były przy Tobie, by oczy moje były zwrócone na ołtarz, a serce moje oddane Tylko Tobie. Amen.

1. **Procesja wejścia:**
  - a. Asysta ze Służbą Liturgiczną: procesja postępuje w następującym układzie: PEŁNYM - Turyferariusz\*, Nawikulariusz\*, Krucyferariusz\*, Ceroferariusze\* (2 osoby), ministranci, lektorzy, Rycerze, Celebrans; NIEPEŁNYM - Krucyferariusz, ministranci, lektorzy, Rycerze, Celebrans; ZWYKŁYM - ministranci, lektorzy, Rycerze, Celebrans
  - b. Asysta bez Służby Liturgicznej: procesja postępuje w następującym układzie: Rycerze, Celebrans (po ustaleniach z Celebransem, Bracia mogą przyjąć funkcje: Krucyferariusza i Ceroferariuszy).
2. **Liturgia Słowa:**
  - a. Asysta ze Służbą Liturgiczną: czytania wykonują lektorzy, śpiew psalmu i aklamację wykonuje kantor, lektor lub Brat, wezwania modlitwy wiernych czyta Celebrans, lektor lub Brat.
  - b. Asysta bez Służby Liturgicznej: czytania, śpiew psalmu i aklamację oraz wezwania modlitwy wiernych wykonują Bracia.
3. **Liturgia Eucharystyczna:**
  - a. Asysta ze Służbą Liturgiczną: wówczas funkcje ołtarza wykonują ministranci i lektorzy (zbieranie datków, przyniesienie kielicha, puszki, podanie wina i wody, lawaterz, dzwonki i gong, patena, podanie wody do puryfikacji).
  - b. Asysta bez Służby Liturgicznej: wówczas powyższe funkcje wykonują Bracia.
4. **Procesja wyjścia:**
  - a. Asysta ze Służbą Liturgiczną: procesja postępuje jak w pkt 1a.
  - b. Asysta bez Służby Liturgicznej: procesja postępuje jak w pkt 1b.

## III. PO MSZY ŚWIĘTEJ

Jeżeli Bracia uczestniczą w procesji wyjścia i wracają do Zakrystii, to po powrocie mogą odmówić poniższą modlitwę

### Modlitwa po mszy świętej:

Boże, którego dobroć powołała mnie do Twojej służby, spraw, bym uświęcony uczestnictwem w Twych tajemnicach, przez dzień dzisiejszy i całe me życie szedł tylko drogą zbawienia. Przez Chrystusa, Pana naszego. Amen.

Po zakończeniu Liturgii Rycerze nie biorący udziału w procesji wyjścia, przyklękają, wychodzą zwartą grupą i rozwiązują szyk.

---

\*) Wyjaśnienie pojęć:

Turyferariusz – niosący kadzielnice.

Nawikulariusz – niosący naczynie z kadzidłem.

Krucyferariusz – niosący krzyż procesyjny.

Ceroferariusz – niosący świecę.

## IV. WSKAZANIA PRAKTYCZNE

1. Udział Rycerzy powinien być wstępnie ustalony z celebransem lub ceremoniarzem kościelnym odnośnie:
  - zajmowanego miejsca (udział w procesji wejścia i wyjścia, zajęcie miejsca w prezbiterium, innego przygotowanego miejsca),
  - liturgii słowa (komentarze, czytania, psalm, modlitwa powszechna),
  - pomocy w zbieraniu ofiar na tacę,
  - liturgii eucharystycznej (procesja z darami, ampułki, lavabo, dzwonki i gong, pateny).
2. Rycerz chcący wziąć udział w liturgii przychodzi do zakrystii w wyznaczonym czasie (minimum 15 minut przed liturgią) aby się przygotować i zająć wyznaczone miejsce. Wyznaczeni do funkcji liturgicznych zajmują miejsca, z których łatwo będą mogli je wykonywać (np. na początku), a pozostali Bracia z zachowaniem precedencji zakonnej.
3. Rycerze uczestniczący w procesji wejścia, po dojściu do wyznaczonego miejsca siedzącego, zajmują je i stojąc czekają na rozpoczęcie liturgii.
4. Rycerze uczestniczący w procesji wejścia, po dojściu do wyznaczonego miejsca, którym jest nawa główna – tworzą dwa szpalery, ustawiając się przy zachowaniu minimalnej odległości wyciągniętej ręki i stojąc uczestniczą w liturgii.
5. Rycerze uczestniczący w procesji wejścia po dojściu do prezbiterium, jeżeli w ołtarzu znajduje się tabernakulum z Najświętszym Sakramentem (NS), wówczas parami przyklękają przed wejściem do prezbiterium (wstając nie wykonujemy skłonu głowy!!!) i zajmują wyznaczone miejsca. W wyjątkowych sytuacjach, gdy kaplica NS jest w pobliżu ołtarza, wówczas przyklękamy zwróceniem ciała lekko w stronę NS (w katedrze warszawsko-praskiej po skosie w lewo).
6. Rycerze uczestniczący w procesji wejścia po dojściu do prezbiterium, jeżeli w ołtarzu nie ma tabernakulum, parami wykonują skłon głowy przed wejściem do prezbiterium i zajmują wyznaczone miejsca.
7. Rycerze ustawieni w szyku szpalerowym, w czasie przejścia procesji wejścia lub wyjścia, wykonują zwrot ku środkowi nawy (FRONTUJĄ) i po przejściu Celebransa kolejno zwracają się w kierunku prezbiterium. Gdy celebrans dokonuje aspersioni (pokropienia wiernych), zachowujemy się jak wyżej z tym, że zwracamy się w kierunku ołtarza, gdy Celebrans wraca do prezbiterium.
8. Bracia uczestniczący w akcji liturgicznej w prezbiterium wykonują funkcje wspólnie z asystą (Służbą Liturgiczną) lub samodzielnie na podstawie jednorazowego upoważnienia udzielonego przez celebransa lub ceremoniarza (jeżeli jest to kapłan), mając wielokrotne upoważnienie (uroczyste błogosławieństwo do pełnienia funkcji ministranta, lektora promowanego, nadzwyczajnego szafarza Komunii Świętej) lub na podstawie stałego ustanowienia (posługa lektora i akolity).
9. Wyznaczenia funkcji dokonuje ceremoniarz zakonny w porozumieniu z celebransem lub ceremoniarzem kościelnym.
10. Wyznaczeni do funkcji liturgicznych dbają o należyte i prawidłowe wykonywanie powierzonych im funkcji - bez pośpiechu, ale zdecydowanie, z zachowaniem powagi i szacunku dla sprzętów i ksiąg liturgicznych.
11. Dla jednolitości znaków zaleca się Braciom, aby:
  - w postawie stojącej, klęczącej i siedzącej zachować: sylwetkę wyprostowaną, a ręce mieć schowane pod mantullą;
  - gest bicia się w pierś w czasie aktu pokuty wykonywać na mantulli;
  - w czasie hymnu „Chwała na wysokości...” na słowa „Jezu Chryste” (występuje 2 razy), skłaniać głowę;
  - przed ewangelią zwracać się w kierunku proklamującego Ewangelię i wykonać 3 małe znaki krzyża (na czole, ustach i sercu) po wypowiedzeniu słów: „Chwała Tobie Panie” (nie przed i nie w czasie wymawiania);
  - w czasie „Wierzę” na słowa: „...i za sprawą Ducha Świętego...”, aż do słów: i stał się człowiekiem.”, skłaniać głowę;
  - w czasie Przeistoczenia, gdy Celebrans podnosi patenę z Ciałem i kielich z Krwią Pańską, kierować na nie wzrok, a w czasie przyklęgnięcia kapłana, skłaniać głowę;
  - w czasie „Ojciec Nasz” ręce trzymamy pod mantullą;
  - znak pokoju – wykonujemy przez podanie ręki tylko najbliższemu (jednej osobie z prawej i z lewej strony), a przez skłon głowy pozostałym (!!)). Nie wędrujemy wzdłuż szpaleru ani tym bardziej nie przechodzimy na drugą stronę;
  - w czasie „Baranku Boży” nie bijemy się w pierś, ponieważ nie jest to formuła wyznania grzechu.
12. Do Komunii Świętej, Bracia przystępują w zwartym szyku. Preferowanym sposobem przyjmowania Komunii przez Rycerzy jest klęczenie, ale dla sprawnego prowadzenia akcji liturgicznej, Rycerze uczestniczą w procesji komunijnej. Jeżeli jest dwóch udzielających, to przystępujemy do komunii w dwóch szeregach. Jeśli jest jeden, to łączymy szeregi na tzw. „zakładkę”. Przyklękamy przed przyjęciem komunii. Sposób przyjmowania Komunii św. ustalany jest, w miarę potrzeb, przed celebracją z ceremoniarzem lub precentorem.
13. Po zakończeniu liturgii rycerze udają się w procesji wyjścia do zakrystii, gdy nie uczestniczą w procesji, przyklękają i rozwiązują szyk lub udają się na inne wyznaczone miejsce.



# RYT II

## ERYGOWANIE CHORAĞWI

Erygowanie Chorągwi i Inwestytura (I Stopień Rycerski – WIARA – str. 15) winny mieć charakter bardzo uroczysty.

Utworzenie Chorągwi następuje na podstawie zapisów punktów od 7 do 11 i 59 Reguły.

Ceremoniarz ustala z Kapelanem (K) termin uroczystości i jej przebieg. Następnie uzgadnia z Braćmi poszczególne funkcje: Prowadzącego Ceremonię (P), Chorążego oraz Braci do pomocy przy nakładaniu szat i pektorałów, wręczaniu różańców oraz znaczków – ich liczba uzależniona jest od liczebności nowej Chorągwi. Ponadto należy ustalić funkcje sprawowane w czasie Liturgii (czytania, psalm, modlitwa powszechna, taca, posługa ołtarza). Gdy w świątyni znajdują się Święte Relikwie można je wykorzystać w czasie uroczystości - ustawiamy je na ołtarzu. Przed rozpoczęciem liturgii wszyscy gromadzą się w zakrystii – ustawiają się wg ustalonego porządku i oczekują na rozpoczęcie.

Ceremonia ma charakter uroczysty i składa się z czterech części:

1. Inwestytury Rycerskiej kandydatów do rycerstwa (inicjatorów założenia Chorągwi).
2. Erygowania Chorągwi – odczytanie dekretu.
3. Uczestnictwa we Mszy Świętej.
4. Pierwszego Posiedzenia Chorągwi, na którym wybrani zostaną Oficerowie Chorągwi.

Kandydaci uczestniczą w procesji wejścia, niosąc na lewym przedramieniu mantullę. Rycerze z asystą i Celebransem zajmują miejsca w prezbiterium. W określonym czasie (przed mszą św., po homilii lub po komunii), Celebrans i wyznaczeni Rycerze, zajmują ustalone miejsca: Celebrans podchodzi do miejsca przewodniczenia lub do ołtarza; Prowadzący Ceremonię do ambonki; Asystenci oraz Chorążcy, prezentujący flagę państwową stają z boku na stopniach prezbiterium.

Po inwestyturze Prowadzący lub Oficer Zakonu odczytuje dekret erygujący i przekazuje Kapelanowi.

Po odczytaniu dekretu erygującego Chorągiew, na komendę Prowadzącego Ceremonię, Chorążcy uroczystości przekazuje flagę państwową lub chorągiew narodową, wyznaczonemu Bratu z nowej Chorągwi.

Po mszy św. wszyscy udają się na pierwsze inauguracyjne posiedzenie nowej Chorągwi, gdzie zostaną wybrani Oficerowie Chorągwi I kadencji.

## I. POCZĄTEK UROCZYSTOŚCI

Prowadzący udaje się na miejsce prowadzenia i zwraca się do głównego Celebransa:

Jeśli przewodniczy Biskup.

**P:** Ekszelencjo (Eminencjo) księżę (Arcy)Biskupie (Kardynale) ...

Jeśli przewodniczy Kapelan.

**P:** Czcigodny Księżę Kapelanie, ...

proszę o wyrażenie zgody na przeprowadzenie Ceremonii Inwestytury Braci i Erygowania Chorągwi.

**K: Rozpocznijmy zatem w Imię Boże!**

## II. PRZYJĘCIE ZAŁOŻYCIELI

Prowadzący zwraca się do obecnych:

**P:** Bracia (i siostry) zebraliśmy się dzisiaj, aby przyjąć do Zakonu Rycerzy Świętego Jana Pawła II nowych Braci, którzy otrzymają I Stopień Rycerski – Wiara. Głównym przesłaniem tego charyzmatu jest pogłębianie życia religijnego, szczególne umiłowanie modlitwy różańcowej. Kandydaci-Założyciele i Bracia Rycerze, za zgodą Czcigodnego Księdza Proboszcza, chcą powołać Chorągiew Zakonu w tu-tejszej parafii. .... (podać właściwą liczbę) Kandydatów-Założycieli zgłasza chęć przystąpienia do Zakonu. Zatem niech wystąpią:

.....  
(imię i nazwisko Kandydata)

Wyczytany Kandydat odpowiada:

**W:** Jestem!

Prowadzący po wyczytaniu wszystkich:

Kandydaci podchodzą do stopni ołtarza.

**P:** Drodzy Kandydaci, zapoznaliście się z Regułą Zakonu i jego prawami, czy potwierdzacie chęć wstąpienia w szeregi Zakonu Rycerzy Jana Pawła II.

**W:** Tak!

**P:** Czcigodny Księżę Kapelanie, obecni tutaj Kandydaci proszą o przyjęcie do Zakonu Rycerzy Świętego Jana Pawła II, znakiem ich włączenia będzie przyjęcie szaty zakonnej, złożenie ślubowania, nałożenie pektorału i Twoje błogosławieństwo.

**K: Czy są świadomi wielkiej godności Rycerza i swoich obowiązków?**

**P:** Przygotowywali się okresie próby, potwierdzili, że chcą stać się Rycerzami Świętego Jana Pawła II. Ufam, że obowiązki rycerskie będą wykonywać właściwie.

**K: Zatem niech przystąpią!**

### III. OBŁÓCZYNY

**P:** Teraz nowi Bracia otrzymają mantullę - płaszcz rycerski Zakonu Rycerzy Świętego Jana Pawła II.

*Wyznaczeni Rycerze pomagają Braciom w nakładaniu mantulli. Kapelan w tym czasie mówi:*

**K:** Bracia, przyjęliście szatę zakonną niech będzie dla Was zbroją, chroniącą przed złem i znakiem nowej drogi duchowej. Noście ją z godnością, służąc Chrystusowi i Kościołowi.

**W:** Amen!

### IV. ŚLUBOWANIE I BŁOGOSŁAWIENSTWO

**P:** Bracia w duchu pokory wypowiedzie teraz wobec zgromadzenia rotę ślubowania.

*Kandydaci klękają, a uczestniczący Rycerze stoją*

**P:** Zacni Bracia do ślubowania!

*Na komendę poczty sztandarowe salutują, a wszyscy Rycerze unoszą prawą rękę z wyprostowanymi trzema palcami i powtarzają za Prowadzącym rotę ślubowania:*

**P: ŚLUBUJĘ UROCZYŚCIE JAKO RYCERZ ŚWIĘTEGO JANA PAWŁA II \* WIERNOŚĆ BOGU, OJCU ŚWIĘTEMU I OJCZYŹNIE! \* ŚLUBUJĘ WYTRWAĆ W WIERZE ORAZ NAUCE ŚWIĘTEGO KOŚCIOŁA RZYMSKOKATOLICKIEGO! \* ŚLUBUJĘ POZNAWAĆ I PROPAGOWAĆ NAUCZANIE ŚWIĘTEGO JANA PAWŁA II, \* NIE SZCZĘDZIĆ SIŁ W POMOCY DLA SŁABYCH I POTRZEBUJĄCYCH \* W SŁUŻBIE KOŚCIOŁA I OJCZYZNY! \* ŚLUBUJĘ RÓWNIEŻ PRZESTRZEGAĆ REGUŁY ZAKONU \* TAK MI DOPOMÓŻ BÓG!**

**P:** Zacni Bracia po ślubowaniu!

*Wszyscy Bracia po ślubowaniu opuszczają rękę, ale nowi Bracia klęczą.*

*Arcybiskup wyciąga ręce nad klęczącymi i wypowiada modlitwę:*

**K:** Boże, od którego pochodzą wszelkie prądy zmiary i święte pragnienia, ufamy, że to Ty pociągnąłeś ku sobie tych Braci i rozpaliliś w nich pragnienie służenia Tobie, stawiając sobie za wzór Świętego Jana Pawła II. Wspomóż ich swoją łaską, prowadź w nich dzieło, które sam rozpocząłeś i nie dopuść, aby kiedykolwiek odwrócili się od Ciebie. Prosimy Cię o to przez Chrystusa Pana naszego. **W:** Amen!

*Po błogosławieństwie Bracia wstają.*

### V. WRĘCZENIE PEKTORAŁU I RÓŻAŃCA

*Ksiądz Kapelan udaje się przed ołtarz w asyście Generała Zakonu. Następnie Nowi Bracia podchodzą pojedynczo, aby Ksiądz Kapelan nałożył pektorał rycerski, a Generał wręczył różaniec.*

**P:** Teraz nowi Bracia otrzymują Pektorał Rycerski, który jest dla Rycerza Świętego Jana Pawła II widzialnym znakiem przynależności do stanu rycerskiego, przyszłych funkcji i stopni rycerskich, otrzymują także różaniec.

Wręczając nowym Braciom Pektorał Rycerski:

**K:** Zacny Bracie przyjmij ten pektorał rycerski i idź za Chrystusem u boku Świętego Jana Pawła Wielkiego. **W:** Amen

Wręczając nowym Braciom różaniec:

**G:** Zacny Bracie przyjmij ten różaniec, który według średniowiecznej tradycji jest mieczem do walki ze złem, jako Rycerz używaj go często.

**W:** Amen

## VI. ZAKOŃCZENIE INWESTYTURY

Po wręczeniu pektorałów i różańców nowym Braciom, Ksiądz Arcybiskup zwraca się do wszystkich:

**K:** Powiększył się zastęp Rycerzy Świętego Jana Pawła II. Radujmy się i dziękujmy Bogu, od którego pochodzi wszelkie dobro. Nowych Braci niech wspiera modlitwa i otacza opieka wspólnoty, a ich rodzinom niech zawsze towarzyszy łaska i pomoc naszego Pana, Jezusa Chrystusa, któremu chwała i panowanie na wieki wieków.

**W:** Amen

**P:** Zacni Bracia, Rycerze Wiary, w tył zwrot. Bracia i siostry oto nowi Rycerze Świętego Jana Pawła II. *Chwila prezentacji Braci*

**P:** Vivat Iesus! **W:** Totus Tuus! **P:** Zacni Bracia na miejsca wstąp!

*Bracia wracają na swoje miejsca i dalej uczestniczą w Liturgii*

## VII. ERYGOWANIE CHORAĞWI

Po Inwestyturze, Prowadzący Ceremonię, odczytuje Dekret o utworzeniu Chorągwi. Następnie (Generał, Prowincjał, Komandor lub Prowadzący) przekazuje dekret Kapelanowi nowej Chorągwi lub wyznaczonemu Bratu.

*Jeśli przewodniczy Biskup.*

**P:** Ekscelencjo (Eminencjo) księżu (Arcy)Biskupie (Kardynale) ...

*Jeśli przewodniczy Kapelan.*

**P:** Czcigodny Księżu Kapelanie ...

teraz nastąpi odczytanie dekretu o utworzeniu Chorągwi w tutejszej parafii oraz przekazanie go na ręce Proboszcza miejsca.

*Po odczytaniu (Generał, Prowincjał, Komandor lub Prowadzący) wręcza dekret Kapelanowi nowej Chorągwi lub wyznaczonemu Bratu.*

**P:** Vivat Iesus! **W:** Totus Tuus!

## VIII. PRZEKAZANIE SZTANDARU NARODOWEGO

*Przekazanie chorągwi narodowej dla nowej Chorągwi:*

**P:** Ostatnim aktem uroczystości jest przekazanie sztandaru narodowego. Zacni Bracia do przekazania sztandaru narodowego!

*Chorążę uroczystości udaje się przed prezbiterium oddaje salut ołtarzowi. Do sztandaru podchodzą (Generał, Prowincjał, Komandor) i Chorążę z nowej Chorągwi przyklękają i całują róg sztandaru. Następnie (Generał, Prowincjał, Komandor) przejmuje sztandar i zwraca się do nowych Braci:*

**A:** Zacni Bracia Chorągwi ....., przekazuję Wam sztandar narodowy. Strzeżcie jego honoru!

**W:** Tak nam dopomóż Bóg!

*Następnie Chorążę z nowej Chorągwi oddaje salut ołtarzowi i zajmuje ustalone miejsce lub wkłada w podstawę.*

## IX. ZAKOŃCZENIE UROCZYSTOŚCI

Jeśli przewodniczy Biskup.

**P:** Ekszelencjo (Eminencjo) księżu (Arcy)Biskupie (Kardynale) ...

Jeśli przewodniczy Kapelan.

**P:** Czcigodny Księżu Kapelanie, ...

Dziękuję za możliwość włączenia nowych Braci w szeregi Zakonu oraz utworzenia Chorągwi w tutejszej Parafii. Bogu niech będą dzięki!

**P:** Vivat Iesus! **W:** Totus Tuus!

Po zakończeniu Liturgii wszyscy udają się na Pierwsze Zebranie Chorągwi (Ryt VI – Księga Rytu I - Celebracje).

# RYT III

## INWESTYTURA RYCERSKA

### I STOPIEŃ (RYCERZ WIARY)

### **I Stopień Rycerski – WIARA**

Głównym przesłaniem tego charyzmatu jest pogłębianie życia religijnego, szczególne umiłowanie modlitwy różańcowej. Pomocą w dobrym przeżywaniu tego charyzmatu jest lektura listu apostołskiego św. Jana Pawła II – ROSARIUM VIRGINIS MARIAE.

Stopień Rycerza Wiary otrzymuje się w czasie Inwestytury, po minimum półrocznym okresie próby (wyjątek stanowią Kandydaci – Założyciele nowej Chorągwi).

Z założenia każdy Kandydat do rycerstwa jest sprawdzany – zbierane są o nim opinie w parafii, np. czy spełnia warunki, Ceremoniał: Księga Organizacji], polecają go Rycerze wprowadzający, itp. Zatem pierwsza ocena dokonywana jest przez Rycerzy z danej Chorągwi.

Po upływie okresu kandydackiego i pozytywnym głosowaniu członków Chorągwi, Wielki Rycerz ustala z Kapelanem termin Inwestytury.

Inwestytura odbywa się w Chorągwi lub podczas innych uroczystości zakonnych. Każdy Kandydat i Rycerz ma obowiązek wypełnienia formularza osobowego (druk FR-01), który powinien być przekazany do Generalnej Kancelarii, a po zarejestrowaniu drugi egzemplarz (lub kopię) przekazywany jest do archiwum w Chorągwi.

Inwestytura winna mieć charakter bardzo uroczysty. Ceremoniarz lub Wielki Rycerz ustala z Kapelanem termin uroczystości i jej przebieg. Następnie uzgadnia z Braćmi poszczególne funkcje: Prowadzącego Ceremonię, Chorążego z flagą państwową oraz Braci do pomocy przy obłóczynach – głównym obłuczającym może być Kapelan lub najwyższy rangą Rycerz. Jeżeli inwestytura połączona jest z liturgią, to należy ustalić funkcje sprawowane w czasie mszy św. (czytania, psalm, modlitwa powszechna, taca, posługa ołtarza). Gdy w świątyni znajdują się Święte Relikwie można je wykorzystać w czasie uroczystości. Przed rozpoczęciem uroczystości wszyscy gromadzą się w zakrystii – ustawiają się wg ustalonego porządku i oczekują na rozpoczęcie.

Kandydaci uczestniczą w procesji wejścia, niosąc na lewym przedramieniu mantulle. W określonym czasie (na początku mszy św., po homilii lub po komunii) Kapelan (Celebrans) i wyznaczeni Rycerze, zajmują ustalone miejsca: Kapelan podchodzi do miejsca przewodniczenia lub do ołtarza; Prowadzący Ceremonię do ambonki; Chorążcy stają z boku na stopniach prezbiterium.



## I. POCZĄTEK UROCZYSTOŚCI

Prowadzący udaje się na miejsce prowadzenia i zwraca się do głównego Celebransa:

Jeśli przewodniczy Biskup.

**P:** Ekszelencjo (Eminencjo) księżę (Arcy)Biskupie (Kardynale) ...

Jeśli przewodniczy Kapelan.

**P:** Czcigodny Księżę Kapelanie, ...

proszę o wyrażenie zgody na przeprowadzenie Ceremonii Inwestytury Braci.

**K: Rozpocznijmy zatem w Imię Boże**

## II. PRZYJĘCIE

Prowadzący zwraca się do obecnych:

**P:** Bracia (i siostry) zebraliśmy się, aby przyjąć do Zakonu Rycerzy Świętego Jana Pawła II nowych Braci, którzy otrzymają tytuł Rycerza Wiary – I Stopień Rycerski. Głównym przesłaniem tego charyzmatu jest stałe pogłębianie życia religijnego, poprzez szczególne umiłowanie modlitwy różańcowej. ... (podać właściwą liczbę) Kandydatów zgłasza chęć przystąpienia do Zakonu. Niech wystąpią:

.....

(imię i nazwisko Kandydata)

Wyczytany Kandydat odpowiada

**W:** Jestem!

Następnie podchodzi do stopnia ołtarza:

**P:** Drodzy Kandydaci, zapoznaliście się z Regułą Zakonu i jego prawami, czy potwierdzacie chęć wstąpienia w szeregi Zakonu Rycerzy Świętego Jana Pawła II.

**W:** Tak!

Jeśli przewodniczy Biskup.

**P:** Ekszelencjo (Eminencjo) księżę (Arcy)Biskupie (Kardynale) ...

Jeśli przewodniczy Kapelan.

**P:** Czcigodny Księżę Kapelanie, ...

obecni tutaj Kandydaci proszą o przyjęcie do Zakonu Rycerzy Świętego Jana Pawła II, a znakiem ich włączenia będzie przyjęcie szaty zakonnej, złożenie ślubowania, nałożenie pektorału i Twoje błogosławieństwo.

**K: Czy są świadomi wielkiej godności Rycerza i swoich obowiązków?**

**P:** Przygotowywali się okresie próby, potwierdzili, że chcą stać się Rycerzami Świętego Jana Pawła II. Ufam, że obowiązki rycerskie będą wykonywać właściwie.

**K: Zatem niech przystąpią!**

### III. OBŁÓCZYNY

**P:** Teraz nowi Bracia otrzymają mantullę - płaszcz rycerski Zakonu Rycerzy Świętego Jana Pawła II.

Wyznaczeni Rycerze pomagają w nakładaniu mantulli. Kapelan po obłóczeniu ostatniego z Braci mówi:

**K:** Bracia, przyjęliście szatę zakonną niech będzie dla Was zbroją, chroniącą przed złem i znakiem nowej drogi duchowej. Noście ją z godnością, służąc Chrystusowi i Kościołowi.

**W:** Amen!

### IV. ŚLUBOWANIE I BŁOGOSŁAWIENSTWO

**P:** Bracia w duchu pokory wypowiedzcie teraz wobec zgromadzenia rotę ślubowania.

Kandydaci klękają, a uczestniczący Rycerze stoją

**P:** Zacni Bracia do ślubowania!

Na komendę poczty sztandarowe salutują, a wszyscy Rycerze unoszą prawą rękę z wyprostowanymi trzema palcami i powtarzają za Prowadzącym rotę ślubowania:

**P: ŚLUBUJĘ UROCZYŚCIE JAKO RYCERZ ŚWIĘTEGO JANA PAWŁA II \* WIERNOŚĆ BOGU, OJCU ŚWIĘTEMU I OJCZYŹNIE! \* ŚLUBUJĘ WYTRWAĆ W WIERZE ORAZ NAUCE ŚWIĘTEGO KOŚCIOŁA RZYMSKOKATOLICKIEGO! \* ŚLUBUJĘ POZNAWAĆ I PROPAGOWAĆ NAUCZANIE ŚWIĘTEGO JANA PAWŁA II, \* NIE SZCZĘDZIĆ SIŁ W POMOCY DLA SŁABYCH I POTRZEBUJĄCYCH \* W SŁUŻBIE KOŚCIOŁA I OJCZYZNY! \* ŚLUBUJĘ RÓWNIEŻ PRZESTRZEGAĆ REGULY ZAKONU \* TAK MI DOPOMÓŻ BÓG!**

**P:** Zacni Bracia po ślubowaniu!

Wszyscy Bracia po ślubowaniu opuszczają rękę, ale nowi Bracia klęczą.

Kapelan wyciąga ręce nad klęczącymi i wypowiada modlitwę:

**K:** Boże, od którego pochodzą wszelkie prądy zmiary i święte pragnienia, ufamy, że to Ty pociągnąłeś ku sobie tych Braci i rozpaliliś w nich pragnienie służenia Tobie, stawiając sobie za wzór Świętego Jana Pawła II. Wspomóż ich swoją łaską, prowadź w nich dzieło, które sam rozpocząłeś i nie dopuść, aby kiedykolwiek odwrócili się od Ciebie. Prosimy Cię o to przez Chrystusa Pana naszego.

**W:** Amen!

Po błogosławieństwie Bracia wstają.

### V. WRĘCZENIE PEKTORAŁU I RÓŻAŃCA

**P:** Teraz nowi Bracia otrzymują Pektorał Rycerski, który jest dla Rycerza Świętego Jana Pawła II widzialnym znakiem przynależności do stanu rycerskiego, przyszłych funkcji i stopni rycerskich, otrzymują także różaniec.

Wręczając nowym Braciom Pektorał Rycerski:

**K(A):** Zacny Bracie przyjmij ten pektorał rycerski i idź za Chrystusem u boku Świętego Jana Pawła Wielkiego.

**W:** Amen

Wręczając nowym Braciom różaniec:

**K(A):** Zacny Bracie przyjmij ten różaniec, który według średnio-wiecznej tradycji jest mieczem do walki ze złem, jako Rycerz używaj go często.

**W:** Amen

## VI. ZAKOŃCZENIE INWESTYTURY

Po wręczeniu pektorałów i różańców nowym Braciom, Kapelan zwraca się do wszystkich:

**K:** Powiększył się zastęp Rycerzy Świętego Jana Pawła II. Radujmy się i dziękujmy Bogu, od którego pochodzi wszelkie dobro. Nowych Braci niech wspiera modlitwa i otacza opieka wspólnoty, a ich rodzinom niech zawsze towarzyszy łaska i pomoc naszego Pana, Jezusa Chrystusa, któremu chwała i panowanie na wieki wieków.

**W:** Amen

**P:** Zacni Bracia, Rycerze Wiary, w tył zwrot. Bracia i siostry oto nowi Rycerze Świętego Jana Pawła II.

*Chwila prezentacji Braci*

**P:** Zacni Bracia na miejsca wstąp!

## VII. ZAKOŃCZENIE UROCZYSTOŚCI

*Jeśli przewodniczy Biskup.*

**P:** Ekszelencjo (Eminencjo) księżę (Arcy)Biskupie (Kardynale) ...  
Czcigodny Księżę Kapelanie, ...  
dziękuję za możliwość włączenia nowych Braci w szeregi Zakonu.  
Bogu niech będą dzięki!

*Jeśli*

**P:** Vivat Iesus! **W:** Totus Tuus!

*Bracia wracają na swoje miejsca i dalej wszyscy uczestniczą w Liturgii.*



# RYT IV

## PROMOCJA RYCERSKA

### II STOPIEŃ

(RYCERZ MIŁOSIERDZIA)

### **Rycerz Miłosierdzia - II Stopień Rycerski (II)**

Istotą tego charyzmatu jest uczestnictwo w rycerskich akcjach miłosierdzia, zachęcenie co najmniej jednego kandydata, który zostaje przyjęty do Zakonu oraz nabożeństwo do koronki do Miłosierdzia Bożego. Pomocą w dobrym przeżywaniu tego charyzmatu jest lektura encykliki św. Jana Pawła II – DIVES IN MISERICORDIA.

Na koniec Roku Bratniego Wielki Rycerz (WR), dokonuje oceny pracy i zaangażowania Braci w Chorągwi. Jeżeli w ocenie WR, dany Brat spełnia powyższe kryteria lub odznacza się szczególną aktywnością, to WR występuje z wnioskiem o promocję (druk FR-02) do właściwego Komandora miejsca. W przypadku tego stopnia wystąpienie do Komandora ma charakter informacyjny, chyba że Komandor dysponuje innymi ważnymi informacjami, które mogą wstrzymać promocję. Promocję na II stopień można przeprowadzić w Chorągwi w czasie lokalnych uroczystości (np. odpust parafialny). Podpisany i zaakceptowany druk powinien trafić do Generalnej Kancelarii, a po zarejestrowaniu drugi egzemplarz (lub kopię) przekazuje się do archiwum w Chorągwi.

Na koniec Roku Bratniego Wielki Rycerz, dokonuje oceny pracy i zaangażowania Braci w Chorągwi. Jeżeli w ocenie WR dany Brat spełnia powyższe kryteria lub odznacza się szczególną aktywnością, to Wielki Rycerz występuje z wnioskiem o promocję (druk FR-02) do właściwego Komandora miejsca. Komandor dokonuje również oceny zaangażowania Brata w aktywność wykraczającą poza ramy Chorągwi. Zaangażowanie w akcje Komandorii, udział w rekolekcja zakonnych, aktywność rekrutacyjną, udział w akcjach ogólnozakonnych. W przypadku tego stopnia akceptacja Komandora jest formalną propozycją promocji wnoszoną do Prowincjała. Mając powyższe na uwadze Komandor sam może wystąpić z wnioskiem (druk FR-02) o promocję dla danego Brata. Po akceptacji Prowincjała, druk powinien trafić do Generalnej Kancelarii, gdzie po zarejestrowaniu przekazuje się drugi egzemplarz (lub kopię) do archiwum w Chorągwi. Prowincjał sam może wystąpić z wnioskiem (druk FR-02) o promocję dla danego Brata.

Za szczególne zasługi dla Zakonu i aktywność Rycerza w akcjach na rzecz Kościoła oraz dobroczynności, Prowincjał lub Generał może awansować Rycerza na wyższy stopień rycerski z pominięciem kolejnych [36, Reguła]. Generał może również wystąpić z wnioskiem o promocję dla każdego Brata i podejmować decyzje o skróceniu okresu między promocjami [26, Reguła].

Promocja winna mieć charakter bardzo uroczysty i być oddzielną uroczystością w Chorągwi (II stopień), Komandorii (III stopień) lub ogólnozakonnych (np. rekolekcje, pielgrzymka, inne święto zakonne) w czasie uroczystej liturgii. Promocja na IV stopień powinna odbywać się w szczególnych miejscach kultu (sanktuariach, np. Sanktuarium Św. Jana Pawła II w Krakowie) lub w czasie oficjalnych pielgrzymek Zakonu.

Przed rozpoczęciem uroczystości Bracia ubierają mantulle, a Prowadzący Ceremonię (Oficer Zakonu) wyznacza Braciom funkcje: Chorążego – do flagi państwowej lub chorągwi narodowej i dodatkowe funkcje wg Rytu I – Udział w liturgii.

## I. POCZĄTEK UROCZYSTOŚCI

Prowadzący udaje się na miejsce prowadzenia i zwraca się do głównego Celebransa:

Jeśli przewodniczy Biskup.

**P:** Ekscelencjo (Eminencjo) księżę (Arcy)Biskupie (Kardynale) ...

Jeśli przewodniczy Kapelan.

**P:** Czcigodny Księżę Kapelanie, ...

proszę o wyrażenie zgody na przeprowadzenie Ceremonii Promocji na II Stopień Rycerski.

**K: Rozpocznijmy zatem w Imię Boże**

Prowadzący zwraca się do obecnych:

**P:** Zebraliśmy się, aby dokonać promocji na II Stopień Rycerski – Rycerz Miłosierdzia. Istotą tego charyzmatu jest uczestnictwo w rycerskich akcjach miłosierdzia, zachęcenie co najmniej jednego kandydata, który zostaje przyjęty do Zakonu oraz nabożeństwo do koronki do Miłosierdzia Bożego. Zatem przychyłając się do wniosku Wielkiego Rycerza Chorągwi (nazwa) z Komandorii (nazwa) oraz stosownie do postanowień Reguły Zakonu Rycerzy Świętego Jana Pawła II, decyzją Komandora (nazwa komandorii) Zaczynego Brata (imię i nazwisko) nadano tytuł Rycerza Miłosierdzia, Zaczynym Braciom:

1. (nazwisko i imię);

Wyczytany odpowiada:

**W:** Jestem!

**P:** Zaczni Bracia do promocji, wystąp!

Wyczytani Bracia podchodzą do wyznaczonego miejsca i klękają.

## II. PRZYJĘCIE DEKLARACJI PROMOWANYCH

Jeśli przewodniczy Biskup.

**P:** Ekscelencjo (Eminencjo) księżę (Arcy)Biskupie (Kardynale) ...

Jeśli przewodniczy Kapelan.

**P:** Czcigodny Księżę Kapelanie, ... proszę o przyjęcie deklaracji promowanych, ślubowania i Twoje błogosławieństwo.

Kapelan zwraca się do promowanych:

**K:** Czy chcecie coraz doskonalej wypełniać uczynki miłosierne co do duszy poprzez: upominanie grzesznych, pouczanie nieumiejętnych, dobre radzenie wątpiącym, pocieszanie strapionych, znoszenie cierpliwie krzywd, chętne darowanie uraz oraz modlitwę za żywych i umarłych?

**W:** Chcemy!

**K:** Czy chcecie w swoim rycerskim życiu coraz doskonalej wypełniać uczynki miłosierne co do ciała poprzez: dzielenie się stawą z głodnym, napojem ze spragnionym, przyodzianiem z nagim, przyjmowanie w dom podróźnych, pocieszanie więźniów, nawiedzanie chorych i grzebanie umarłych?

**W:** Chcemy!

**K:** Czy chcecie oddać się całkowicie Bożemu Miłosierdziu i wyprasać łaski poprzez częste odmawianie koronki do Miłosierdzia Bożego?

**W:** Chcemy!

**P:** Tym potrójnym zapewnieniem potwierdziliście, że gotowi jesteście przyjąć drugi Charyzmat Zakonu i stać się Rycerzami Miłosierdzia. Klękniecie Bracia do ślubowania:

**ŚLUBUJĘ JAKO RYCERZ DRUGIEGO STOPNIA, \* SPEŁNIAĆ DZIEŁA MIŁOSIERNE, \* DAŻYĆ DO CHRZEŚCIJAŃSKIEJ DOSKONAŁOŚCI \* UFAĆ BEZGRANICZNIE BOGU, \* ABYM STAŁ SIĘ APOSTOŁEM MIŁOSIERDZIA BOŻEGO \* NA WZÓR ŚWIĘTEGO JANA PAWŁA WIELKIEGO. \* TAK MI DOPOMÓŻ BÓG!**

**P:** Po ślubowaniu!

*Kapłan wyciąga ręce nad klęczącymi Braćmi i modli się słowami:*

**K:** Bóg bogaty w miłosierdzie, dzięki swojej wielkiej miłości, którą obdarzył nas - umarłych z powodu wykroczeń - przywrócił nas do życia z Chrystusem. Łaską bowiem jesteście zbawieni przez wiarę! **Przez Chrystusa Pana naszego.**

**W:** Amen

### III. PROMOCJA RYCERSKA

*Po modlitwie Celebrans podchodzi do każdego promowanego, kładzie prawą rękę na lewym ramieniu Rycerza i wypowiada słowa:*

**K:** Nadaję Zaczemu Bratu tytuł Rycerza Miłosierdzia.

*Promowany odpowiada:*

**W:** Na chwałę Bogu, Ojczyźnie i Zakonowi!

*Po promocji ostatniego Brata*

**P:** Zacni Bracia, Rycerze Miłosierdzia, po promocji, wstąp!

### IV. ZAKOŃCZENIE UROCZYSTOŚCI

*Jeśli przewodniczy Biskup.*

**P:** Ekszelencjo (Eminencjo) księżu (Arcy)Biskupie (Kardynale) ...

*Jeśli przewodniczy Kapłan.*

**P:** Czcigodny Księżu Kapelanie, ...

dziękuję za promowanie Braci na II stopień rycerski. Bogu niech będą dzięki!

**P:** Vivat Iesus! **W:** Totus Tuus!

*Bracia wracają na swoje miejsca i dalej wszyscy uczestniczą w Liturgii.*



# RYT IV

## PROMOCJA RYCERSKA

### III STOPIEŃ (RYCERZ SOLIDARNOŚCI)

### **Rycerz Solidarności - III Stopień Rycerski (III)**

Istotą tego charyzmatu jest uczestnictwo w akcjach na rzecz Kościoła, aktywność w ramach pomocy bratniej, zachęcenie co najmniej jednego kandydata, który zostaje przyjęty do Zakonu, szczególna celebracja nawiedzenia Najświętszego Sakramentu. Pomocą w dobrym przeżywaniu tego charyzmatu jest lektura encykliki św. Jana Pawła II - CENTESIMUS ANNUS.

Na koniec Roku Bratniego Wielki Rycerz, dokonuje oceny pracy i zaangażowania Braci w Chorągwi. Jeżeli w ocenie WR dany Brat spełnia powyższe kryteria lub odznacza się szczególną aktywnością, to WR występuje z wnioskiem o promocję (druk FR-02) do właściwego Komandora miejsca. Komandor dokonuje również oceny zaangażowania Brata w aktywność wykraczającą poza ramy Chorągwi. Zaangażowanie w akcje Komandorii, udział w rekolekcjach zakonnych, aktywność rekrutacyjną. Mając powyższe na uwadze Komandor sam może wystąpić z wnioskiem (druk FR-02) o promocję dla danego Brata. W przypadku tego stopnia wystąpienie do Komandora jest formalną propozycją promocji.

Podpisany i zaakceptowany druk powinien trafić do Generalnej Kancelarii, gdzie po zarejestrowaniu przekazuje się drugi egzemplarz (lub kopię) do archiwum w Chorągwi.

Za szczególne zasługi dla Zakonu i aktywność Rycerza w akcjach na rzecz Kościoła oraz dobroczynności, Prowincał lub Generał może awansować Rycerza na wyższy stopień rycerski z pominięciem kolejnych [36, Reguła]. Generał może również wystąpić z wnioskiem o promocję dla każdego Brata i podejmować decyzje o skróceniu okresu między promocjami [26, Reguła].

Promocja winna mieć charakter bardzo uroczysty i być oddzielną uroczystością w Chorągwi (II stopień), Komandorii (III stopień) lub ogólnozakonnych (np. rekolekcje, pielgrzymka, inne święto zakonne) jako część uroczystej liturgii. Promocja na IV stopień powinna odbywać się w szczególnych miejscach kultu (sanktuariach, np. Sanktuarium Św. Jana Pawła II w Krakowie) lub w czasie oficjalnych pielgrzymek Zakonu.

Przed rozpoczęciem uroczystości Bracia ubierają mantulle, a Prowadzący Ceremonię (Oficer Zakonu) wyznacza Braciom funkcje: Chorążego – do flagi państwowej lub chorągwi narodowej i dodatkowo funkcje wg Rytu I – Udział w liturgii.

## I. POCZĄTEK UROCZYSTOŚCI

Prowadzący udaje się na miejsce prowadzenia i zwraca się do głównego Celebransa:

Jeśli przewodniczy Biskup.

**P:** Ekscelencjo (Eminencjo) księżu (Arcy)Biskupie (Kardynale) ...

Jeśli przewodniczy Kapelan.

**P:** Czcigodny Księżu Kapelanie, ...

proszę o wyrażenie zgody na przeprowadzenie Ceremonii Promocji na II Stopień Rycerski.

**K: Rozpocznijmy zatem w Imię Boże**

Prowadzący zwraca się do obecnych:

**P:** Zebraliśmy się, aby dokonać promocji na III Stopień Rycerski – Rycerz Solidarności. Istotą tego charyzmatu jest uczestnictwo w akcjach na rzecz Kościoła, aktywność w ramach pomocy bratniej, zachęcenie co najmniej jednego kandydata, który zostaje przyjęty do Zakonu, szczególna celebracja nawiedzenia Najświętszego Sakramentu. Zatem przychylając się do wniosku Wielkiego Rycerza Chorągwi (nazwa) z Komandorii (nazwa) oraz stosownie do postanowień Reguły Zakonu Rycerzy Świętego Jana Pawła II, decyzją Komandora (nazwa komandorii) Zaczynego Brata (imię i nazwisko), nadano tytuł Rycerza Solidarności, Zaczynym Braciom:

Prowadzący odczytuje listę promowanych Braci:

Wyczytany odpowiada i występuje przed ołtarz:

**W:** Jestem!

## II. PRZYJĘCIE DEKLARACJI PROMOWANYCH

Jeśli przewodniczy Biskup.

**P:** Ekscelencjo (Eminencjo) księżu (Arcy)Biskupie (Kardynale) ...

Jeśli przewodniczy Kapelan.

**P:** Czcigodny Księżu Kapelanie, ...

Proszę o przyjęcie deklaracji promowanych, ślubowania i Twoje błogosławieństwo.

Kapelan zwraca się do promowanych:

**K: Czy chcecie czcić Boga z miłością, szacunkiem i dziękczynieniem w miejscu Jego obecności, poprzez częstą adorację, pokutę, umartwienia oraz autentyczne i ofiarne zaangażowanie w rozwój życia wewnętrznego?**

**W:** Chcemy!

**K: Czy pragniecie poprzez adorację Najświętszego Sakramentu rozwijać w sobie miłość, która czerpie siłę z miłości Boga i jest jej podporządkowana, aby w chwilach próby stać się odważnymi wyznawcami Chrystusa?**

**W:** Chcemy!

**K:** Czy chcecie solidarnie wspierać braci, którzy są w potrzebie duchowej i materialnej, poprzez bratnią pomoc w gorliwej modlitwie, poście i jałmużnie?

**W:** Chcemy!

**P:** Tym potrójnym zapewnieniem potwierdziliście, że gotowi jesteście przyjąć trzeci Charyzmat Zakonu i stać się Rycerzami Solidarności. Klękajcie teraz do ślubowania:

**ŚLUBUJĘ JAKO RYCERZ TRZECIEGO STOPNIA, \* ZAAANGAŻOWANIE NA RZECZ DOBRA WSPÓLNEGO, \* SPRAWIEDLIWOŚCI SPOŁECZNEJ, \* BRATERSTWA I DZIELENIA SIĘ, \* ABY WŁAŚCIWIE DBAĆ O DOBRO BRACI, \* ZWŁASZCZA TYCH NAJSŁABSZYCH, \* RODZINY, KOŚCIOŁA I ZAKONU. \* TAK MI DOPOMÓŻ BÓG!**

**P:** Po ślubowaniu!

*Kapłan wyciąga ręce nad klęczącymi Braćmi i modli się słowami:*

**K:** Boże, obdarz nas łaską i mocą dojrzałej wiary do pokornego i odważnego kroczenia drogą Chrystusową. Spraw, aby częste przyjmowanie Eucharystii i adoracja stawały się podstawą komunii umysłów i serc, niezbędnych dla wzrastania w braterstwie. Przez Chrystusa, Pana naszego.

**W:** Amen.

### III. PROMOCJA RYCERSKA

*Po modlitwie Celebrans podchodzi do każdego promowanego, kładzie prawą rękę na lewym ramieniu Rycerza i wypowiada słowa:*

**K:** Nadaję Zaczemu Bratu tytuł Rycerza Solidarności.

**W:** Na chwałę Bogu, Ojczyźnie i Zakonowi!

*Po promocji ostatniego Brata*

**P:** Zaci Bracia, Rycerze Solidarności, po promocji, wstęp!

### IV. ZAKOŃCZENIE UROCZYŚTOŚCI

*Jeśli przewodniczy Biskup.*

**P:** Ekscelencjo (Eminencjo) księżu (Arcy)Biskupie (Kardynale) ...

*Jeśli przewodniczy Kapelan.*

**P:** Czcigodny Księżu Kapelanie, ...

dziękuję za promowanie Braci na III Stopień Rycerski. Bogu niech będą dzięki!

**P:** Vivat Iesus! **W:** Totus Tuus!

*Bracia wracają na swoje miejsca i dalej wszyscy uczestniczą w Liturgii.*

# RYT IV

## PROMOCJA RYCERSKA

### IV STOPIEŃ

(RYCERZ MATKI BOŻEJ ...)

### **Rycerz MB ... – IV Stopień Rycerski - Patriotyczny (IV)**

Istotą tego charyzmatu jest uczestnictwo w akcjach o charakterze patriotycznym, krzewienie w społeczeństwie wartości patriotycznych, cechowanie się szczególnym przywiązaniem do znaków i barw narodowych; dodatkowo wykazywanie się duchowością maryjną. Pomocą w dobrym przeżywaniu tego charyzmatu jest lektura encykliki św. Jana Pawła II – VERITATIS SPLENDOR.

Na koniec Roku Bratniego Wielki Rycerz, dokonuje oceny pracy i zaangażowania Braci w Chorągwi. Jeżeli w ocenie WR dany Brat spełnia powyższe kryteria lub odznacza się szczególną aktywnością, to WR występuje z wnioskiem o promocję (druk FR-02) do właściwego Komandora miejsca. Komandor dokonuje również oceny zaangażowania Brata w aktywność wykraczającą poza ramy Chorągwi. Zaangażowanie w akcje Komandorii, udział w rekolekcjach zakonnych, aktywność rekrutacyjną. Mając powyższe na uwadze Komandor sam może wystąpić z wnioskiem (druk FR-02) o promocję dla danego Brata. W przypadku tego stopnia wystąpienie do Komandora jest formalną propozycją promocji.

Podpisany i zaakceptowany druk powinien trafić do Generalnej Kancelarii, gdzie po zarejestrowaniu przekazuje się drugi egzemplarz (lub kopię) do archiwum w Chorągwi.

Za szczególne zasługi dla Zakonu i aktywność Rycerza w akcjach na rzecz Kościoła oraz dobroczynności, Prowincjał lub Generał może awansować Rycerza na wyższy stopień rycerski z pominięciem kolejnych [36, Reguła]. Generał może również wystąpić z wnioskiem o promocję dla każdego Brata i podejmować decyzje o skróceniu okresu między promocjami [26, Reguła].

Promocja winna mieć charakter bardzo uroczysty i może być częścią uroczystej liturgii. Promocja na IV stopień powinna odbywać się w szczególnych miejscach kultu (sanktuariach, np. Sanktuarium Św. Jana Pawła II w Krakowie) lub w czasie oficjalnych pielgrzymek Zakonu.

Przed rozpoczęciem uroczystości Bracia ubierają mantulle, a Prowadzący Ceremonię (Oficer Zakonu) wyznacza Braciom funkcje. Jeżeli promocja jest częścią liturgii, to dodatkowe funkcje wg Rytu I – Udział w liturgii. Promocja rozpoczyna się po zakończeniu homilii lub w innym ustalonym miejscu liturgii.

Przed uroczystością należy poświęcić ryngrafy.

## **0. BŁOGOSŁAWIENSTWO RYNGRAFU**

Jeżeli są przygotowane Ryngrafy i woda święcona, to Kapelan je błogosławi:

**K: Panie Jezu Chryste, Ty dla nas za sprawą Ducha Świętego przyjąłeś ciało z Maryi Dziewicy i stałeś się człowiekiem. Prosimy Cię pobłogosław + ten ryngraf i tego, który na cześć Twojej Matki będzie go nosił. Spraw, aby ten ryngraf dawał odwagę zwracania się ku Niej, wyrażał wolę bycia dla Niej i był znakiem zawarcia z Nią przymierza. Przez Chrystusa, Pana Naszego.**

**W: Amen.**

Po błogosławieństwie ryngrafów, promowani Bracia, zgłaszają się do Prowadzącego Ceremonię, odbierają swoje ryngrafy i umieszczają je na pektorale. Nie zakładają pektorałów na szyję, a trzymają je w rękach. Dopiero w czasie promocji Kapelan nałoży im pektorały z ryngrafem.

## I. POCZĄTEK UROCZYSTOŚCI

Prowadzący udaje się na miejsce prowadzenia i zwraca się do głównego Celebransa:

Jeśli przewodniczy Biskup.

**P:** Ekszelencjo (Eminencjo) księżę (Arcy)Biskupie (Kardynale) ...

Jeśli przewodniczy Kapelan.

**P:** Czcigodny Księżę Kapelanie, ...

proszę o wyrażenie zgody na przeprowadzenie Ceremonii Promocji na IV Stopień Rycerski.

### **K: Rozpocznijmy zatem w Imię Boże.**

Prowadzący zwraca się do obecnych:

**P:** Zebraliśmy się, aby dokonać promocji na IV Stopień Rycerski – Patriotyzm – Brat staje się Rycerzem Matki Bożej. Istotą tego charyzmatu jest uczestnictwo w akcjach o charakterze patriotycznym, krzewienie w społeczeństwie wartości patriotycznych, cechowanie się szczególnym przywiązaniem do znaków i barw narodowych; dodatkowo wykazywanie się duchowością maryjną.

Zatem przychyłając się do wniosków Wielkiego Rycerza Chorągwi (nazwa) z Komandorii (nazwa) oraz stosownie do postanowień Reguły Zakonu Rycerzy Świętego Jana Pawła II, decyzją Prowincjała Polski, nadano tytuł Rycerza Matki Bożej, Zacnym Braciom:

Prowadzący odczytuje listę promowanych Braci:

Wyczytany odpowiada i występuje przed ołtarz:

**W:** Jestem!

## II. PRZYJĘCIE DEKLARACJI I ŚLUBOWANIE

Jeśli przewodniczy Biskup.

**P:** Ekszelencjo (Eminencjo) księżę (Arcy)Biskupie (Kardynale) ...

Jeśli przewodniczy Kapelan.

**P:** Czcigodny Księżę Kapelanie, ...

Proszę o przyjęcie deklaracji promowanych, ślubowania i Twoje błogosławieństwo.

Kapelan zwraca się do promowanych:

**K: Czy chcecie dbać o wielkie dziedzictwo narodu i kościoła polskiego, aby nie uległo zniszczeniu w rozgardiaszu codziennych utarczek oraz konfliktów i przekazywać je następnym pokoleniom?**

**W:** Chcemy!

**K: Czy chcecie służyć Najjaśniejszej Rzeczypospolitej Polskiej do ostatniego tchu, a wszystkie swoje czyny i zamiary tej najwyższej służbie podporządkować?**

**W:** Chcemy!

**K:** Czy chcecie, uznając Matkę Bożą za swoją Hetmankę, służyć Kościołowi Chrystusa; unikając zła, które dobrem należy zwyciężać i dbać o rozwój ziemskiej Ojczyzny, aby zasłużyć na przygotowane mieszkanie w domu Ojca?

**W:** Chcemy!

**P:** Tym potrójnym zapewnieniem potwierdziliście, że godni jesteście otrzymania czwartego charyzmatu Zakonu - Patriotyzm. Klękajcie teraz do ślubowania:

**ŚLUBUJĘ JAKO RYCERZ CZWARTEGO STOPNIA, \* STRZEC WIARY KOŚCIOŁA I OJCZYZNY, NAWET ZA CENĘ NAJWYŻSZĄ. \* WIEM, ŻE SAM MOGĘ NIE SPROSTAĆ TEMU ZADANIU \* I DLATEGO CIEBIE MATKO BOŻA OBIERAM SOBIE ZA HETMANKĘ, \* ABYM Z TWOJĄ POMOCĄ SZEDŁ MĘŻNIE ZA CHRYSYTEM \* U BOKU ŚW. JANA PAWŁA WIELKIEGO. \* TAK MI DOPOMÓŻ BÓG!**

**P:** Po ślubowaniu!

Kapelan wyciąga ręce nad klęczącymi Braćmi i modli się słowami:

**K:** Boże, Ojczyźnie nasz i wszystkich ludzi! Błogosław Ojczyźnie naszej. Strzeż jej wolności. Rozbudzaj w obecnych tu Rycerzach poczucie społecznej sprawiedliwości, rozpalaj wzajemną bratnią miłość i wykorzeniaj zgubne nałogi. Błogosławieństwo Twoje, Boże, niech będzie zawsze z nami, abyśmy czyniąc sobie nawzajem ziemię ojczystą, poddaną nie zapomnieli o ojczyźnie wiecznej i o więzi z całą ludzkością. Przez Chrystusa, Pana naszego.

**W:** Amen

### III. PROMOCJA RYCERSKA

Po modlitwie Kapelan przechodzi przed ołtarz, a Promowani wstają.

Prowadzący wyczytuje promowanych Braci:

Wczytany podchodzi do Kapelana, wręcza pektorał z ryngrafem, a Kapelan nakłada Promowanemu i mówi:

**K:** Nadaję Bratu tytuł Rycerza Matki Bożej, przyjmij ten ryngraf, niech Cię chroni i strzeże Twoja Hetmanka w życiu doczesnym, a w chwili śmierci poprowadzi do domu Ojca.

**W:** Na chwałę Bogu, Ojczyźnie, Zakonowi i Hetmance mojej - Matce Bożej ..... (wymienić tytuł)!

Promowany wraca na miejsce przed ołtarzem. Po powrocie ostatniego Brata

**P:** Zacni Bracia Rycerze Matki Bożej, po promocji wstąp!



#### IV. ZAKOŃCZENIE UROCZYSTOŚCI

Jeśli przewodniczy Biskup.

**P:** Ekszelencjo (Eminencjo) księżu (Arcy)Biskupie (Kardynale) ...

Jeśli przewodniczy Kapelan.

**P:** Czcigodny Księżu Kapelanie, ...

dziękuję za promowanie Braci na IV Stopień Rycerski. Bogu niech będą dzięki!

**P:** Vivat Iesus! **W:** Totus Tuus!

Bracia wracają na swoje miejsca i dalej wszyscy uczestniczą w Liturgii.



**RYT V**

**PRZYJĘCIE**

**I**

**BŁOGOSŁAWIENSTWO**

**KADETÓW**

Błogosławieństwo i przyjęcie Kadetów winno mieć charakter uroczysty. Może być oddzielną uroczystością lub częścią innej celebracji zakonnej w Chorągwi, Komandorii lub Prowincji. Może być również częścią uroczystości ogólnozakonnych (np. rekolekcje, pielgrzymka, inne święto zakonne) lub częścią uroczystej liturgii.

Przed rozpoczęciem uroczystości Bracia ubierają mantulle, a Prowadzący Ceremonię (Oficer Zakonu) wyznacza Braciom funkcje: Flagowego – do flagi państwowej i Asystenta – do czynności pomocniczych (**Sposób I**). Jeżeli promocja jest częścią liturgii (**Sposób II**), to dodatkowe funkcje wg Rytui I – Udział w liturgii.

## I. ROZPOCZĘCIE UROCZYSTOŚCI

W określonym czasie Prowadzący Uroczystość i Kapelan udają się na wyznaczone miejsca Prowadzący rozpoczyna słowami:

**P:** Bracia (i siostry) zebraliśmy się dzisiaj, aby przyjąć do Korpusu Kadetów Zakonu Rycerzy Świętego Jana Pawła II młodych Kandydatów. Drodzy Rodzice (i/lub Dziadkowie, Opiekunowie)! Wasi synowie (i/lub wnukowie) zgłaszając chęć wstąpienia do Korpusu Kadetów Zakonu Rycerzy Świętego Jana Pawła II, usłyszeli szczególne wezwanie Boże. O ile mi wiadomo stało się to za Waszą zgodą. Jeżeli Ich pragnienie jest szczere, będą mogli przez najbliższe lata przygotować się do rycerskiej drogi, którą po uzyskaniu pełnoletniości, będą mogli podjąć jako Rycerze Świętego Jana Pawła II.

## II. PRZYJĘCIE DEKLARACJI KADETÓW

**P:** Niech wystąpią chłopcy, którzy chcą rozpocząć czas przygotowania i próby jako Kadeci Zakonu Rycerzy Świętego Jana Pawła II.

1. *(imię i nazwisko)*

**W:** Jestem!

Po wyczytaniu kandydaci do Korpusu Kadetów wraz z Rycerzami-Opiekunami występują przed zgromadzenie.

**P:** Kapelan zwróci się teraz do kandydatów pytając ich o pragnienia i gotowość wypełniania zadań w Korpusie Kadetów Zakonu Rycerzy Świętego Jana Pawła II.

Rycerz-Opiekun (Ojciec, Dziadek, Opiekun) kładzie prawą dłoń na prawe ramię kandydata.

**K:** Czy chcecie być włączeni do Korpusu Kadetów Zakonu Rycerzy Świętego Jana Pawła II?

**W:** Chcemy!

**K:** Czy wiecie, że bycie Kadetem nakłada na Was pewne obowiązki pilności, sumienności i godnego zachowania?

**W:** Wiemy!

**K:** Czy przyrzekacie, że będziecie wypełniać wszystkie swoje obowiązki, by dobrze się przygotować i w przyszłości zostać Rycerzem Świętego Jana Pawła II?

**W:** Przyrzekamy!

**P:** Pokornie prosimy Boga, aby pobłogosławił tych chłopców, którzy rozpoczynają dziś służbę w Korpusie Kadetów.

Kadeci klękają, a wszyscy przez chwilę modlą się w ciszy. Następnie Kapelan wyciąga nad nimi ręce i odmawia modlitwę:

**K:** Panie, który z wielką miłością patrzysz dziś w głębię serc tych nowych Kadetów, użyż im, za przyczyną Świętego Jana Pawła II, obfitej łaski, by zawsze wiernie wypełniali swoje obowiązki i zasłużyli kiedyś na Twoją nagrodę. Który żyjesz i królujesz, Bóg przez wszystkie wieki wieków.

**W:** Amen!

### III. OBŁÓCZYNY I ZAKOŃCZENIE UROCZYSTOŚCI

Kapelan lub Wielki Rycerz / Komandor / Prowincjał / Generał nakłada szatę i mówi:

**K:** Przyjmij szatę Kadeta na znak przynależności do Korpusu Kadetów Zakonu Rycerzy Świętego Jana Pawła II i niech Ci przypomina o obowiązkach i przywilejach z tego wynikających.

Po wręczeniu wszystkim:

**P:** Zacni Bracia, Zacni Kadeci, wstąp!

**P:** Powiększył się Korpus Kadetów Zakonu Rycerzy Świętego Jana Pawła II. Radujemy się wielce i polecamy ich wstawiennictwu naszego Patrona.

**P:** Vivat Iesus!      **W:** Totus Tuus!

**RYT VI**

**PRZYJĘCIE  
OFICJALNE  
FUNKCJI  
ZAKONNEJ**

Oficjalne objęcie funkcji zakonnej, winno mieć charakter bardzo uroczysty i być częścią Zebrania Chorągwi, Kapituły Komandorii, Kapituły Prowincji lub Wielkiej Rady Zakonu, może być częścią innych uroczystości ogólnozakonnych (np. rekolekcje, pielgrzymka, inne święto zakonne).

Uroczyste objęcie funkcji Wielkiego Rycerza, może mieć miejsce zaraz po wyborze na Zebraniu Chorągwi jeżeli w obradach brał udział (Komandor, Prowincjał, Generał lub inny Oficer Komandorii, Prowincji lub Generalny). Wówczas w obecności Kapelana, na ręce oficjalnego przedstawiciela Zakonu, Wielki Rycerz składa przyrzeczenie.

Uroczyste objęcie funkcji Komandora, może mieć miejsce zaraz po wyborze, jeżeli w obradach brał udział Prowincjał lub Generał. Wówczas w obecności Kapelana, na ręce Prowincjała lub Generała, Komandor składa przyrzeczenie.

Uroczyste objęcie funkcji Prowincjała, może mieć miejsce zaraz po wyborze, jeżeli w obradach brał udział Generał. Wówczas w obecności Kapelana, na ręce Generała, Prowincjał składa przyrzeczenie.

Jednakże dobrą tradycją będzie, gdy ta uroczystość zostanie przeniesiona na doroczne oficjalne zakończenie Roku Bratniego w sanktuarium św. Jana Pawła II w Krakowie, gdzie wszyscy nowo wybrani Oficerowie będą obejmować swoje funkcje. Wyjątek stanowić będzie, mianowanie i obejmowanie funkcji Oficerów Generalnych, która to uroczystość będzie miejsce w konkatedrze warszawsko-praskiej na Kamionku w uroczystość MB Zwycięskiej (Różańcowej) – Patronki Wielkiej Rady – 7 października.



## I. POCZĄTEK UROCZYSTOŚCI

**P:** Czcigodny księżu Kapelanie, Zacni Bracia, spotykamy się na uroczystym objęciu funkcji (podać nazwę funkcji). Zakon opiera się na hierarchicznym zarządzaniu w duchu solidarności i braterstwa, dlatego przesłanie z Listu św. Pawła do Galatów [Ga 6, 1-5] niech będzie dla przełożonych i podwładnych ważną wskazówką i upomnieniem:

### Czytanie z Listu św. Pawła do Galatów

**1** Bracia, a gdyby komu przydarzył się jaki upadek, wy, którzy pozostajecie pod działaniem Ducha, w duchu łagodności sprowadźcie takiego na właściwą drogę. Bacz jednak, abyś i ty nie uległ pokusie. **2** Jeden drugiego brzemiona noście i tak wypełniajcie prawo Chrystusowe. **3** Bo kto uważa, że jest czymś, gdy jest niczym, ten zwodzi samego siebie. **4** Niech każdy bada własne postępowanie, a wtedy powód do chluby znajdzie tylko w sobie samym, a nie w zestawieniu siebie z drugim. **5** Każdy bowiem poniesie własny ciężar.

## II. OGŁOSZENIE WYBORU

### II.1. WIELKIEGO RYCERZA

**P:** Decyzją Zacznych Braci z Chorągwi (podać nazwę) z Komandorii (podać nazwę) Zacny Brat (imię i nazwisko)

**W:** Jestem

**P:** został wybrany **WIELKIM RYCERZEM CHORAĞWI** (podać nazwę), przed objęciem funkcji, złoży przyrzeczenie przed przełożonym.

### II.2. KOMANDORA

**P:** Na podstawie wyboru Zacznych Braci Wielkich Rycerzy - członków Kapituły Komandorii (podać nazwę) Zacny Brat (imię i nazwisko)

**W:** Jestem

**P:** został wybrany **KOMANDOREM** (podać nazwę), przed objęciem funkcji, złoży przyrzeczenie przed Prowincjałem.

### II.3. PROWINCJAŁA

**P:** Decyzją Komandorów – członków Kapituły Prowincji (podać nazwę) Zacny Brat (imię i nazwisko)

**W:** Jestem

**P:** został wybrany **PROWINCJAŁEM** (podać nazwę), przed objęciem funkcji, złoży przyrzeczenie przed Generałem.

#### II.4. GENERAŁA

**P:** Decyzją Członków Wielkiej Rady Rycerskiej Zacny Brat (imię i nazwisko)

**W:** Jestem

**P:** został wybrany **GENERAŁEM ZAKONU**, przed objęciem funkcji, złoży przyrzeczenie przed Wielką Radą Generalną.

#### II.5. OFICERA WIELKIEJ RADY ZAKONU

**P:** Decyzją Generała Zakonu Zaczego Brata (imię i nazwisko) - Zacny Brat (imię i nazwisko)

**W:** Jestem

**P:** zostaje mianowany **WIELKIM** (podać nazwę funkcji), przed objęciem funkcji, złoży przyrzeczenie przed Generałem.

Po odczytaniu nominacji wymienieni Rycerze udają się na wyznaczone miejsce i na komendę:

**P:** Do przyrzeczenia wystąp!

Unosząc prawą rękę jak do ślubowania i składa przyrzeczenie:

### III. ZŁOŻENIE PRZYRZECZENIA

**W:** Ja, (imię i nazwisko) obejmując funkcję (podać nazwę funkcji), przyrzekam, że zarówno w słowach, jak w postępowaniu będę zawsze zachowywał jedność z Zakonem Rycerzy Świętego Jana Pawła II. Z największą starannością i wiernością będę wypełniał obowiązki, które zostały mi powierzone wobec Braci i Władz Zakonu, w którym do mojego posługiwania, wypełnianego zgodnie z przepisami prawa, zostałem powołany. Będę zachowywał i umacniał dyscyplinę wspólną dla całego Zakonu i będę troszczył się o przestrzeganie praw zakonnych, w szczególności tych, które zawiera Reguła i Ceremoniał Zakonu. Będę zachowywał z braterskim posłuszeństwem, to co postanawiają Władze Zakonu. Bezpośrednim i wyższym przełożonym będę chętnie służył pomocą, aby moja działalność, była urzeczywistniana w jedności z Zakonem. Tak mi dopomóż Bóg! Jeżeli funkcję obejmuje Rycerz IV stopnia może dodać: i moja Hetmanka - Matka Boża (podać tytuł) **Błąd! Nieprawidłowe łącze.**

Po przyrzeczeniu opuszcza rękę.

### IV. NAŁOŻENIE INSYGNIUM FUNKCJI ZAKONNEJ

Jeżeli jest kilku oficerów, wówczas Prowadzący wyczytuje kolejno oficerów, którzy podchodzą do przełożonego, oddają honor, a przełożony nakłada insygnium.

**PR\*:** Przyjmij znak Twojej władzy i posługi wobec Braci.

\*) PR – przełożony (Generał, Prowincjał, Komandor, Wielki Rycerz)

Następnie wymieniają braterski uścisk i wracają na swoje miejsca. Po zakończeniu wręczania:

**P:** Vivat Iesus!      **W:** Totus Tuus!

**RYT VII**  
**BŁOGOSŁAWIENSTWO**  
**I**  
**NAŁOŻENIE**  
**SZKAPLERZA**  
**NMP Z GÓRY KARMEL**

## UWAGI WSTĘPNE

Poniższy Ryt jest oficjalnym obrzędem przyjęcia szkaplerza, zatwierdzonym przez władze kościelne (patrz poniższe dokumenty) i w jego pełnym brzmieniu, obowiązuje w Zakonie Rycerzy Świętego Jana Pawła II.

Błogosławieństwo i nałożenie szkaplerza Najświętszej Maryi Panny z Góry Karmel powinno się odbyć podczas celebracji wspólnotowej (np. 16 lipca – święto patronalne – NMP z Góry Karmel). Nałożenie szkaplerza włącza do Rodziny Karmelitańskiej – Bractwa szkaplerznego w Zakonie Rycerzy Jana Pawła II.

Władzę błogosławienia szkaplerza mają kapłani i diakoni; nałożyć go zaś mogą inne osoby do tego upoważnione. Do błogosławieństwa i do nałożenia należy używać szkaplerza karmelitańskiego w jego tradycyjnym kształcie. Po przyjęciu może on być zastąpiony odpowiednim medalikiem. Błogosławieństwo i nałożenie szkaplerza dokonuje się zgodnie z obrzędami i modlitwami podanymi niżej. Forma zwykła obejmuje: obrzędy wstępne, czytanie słowa Bożego i modlitwę wiernych, modlitwę błogosławieństwa i nałożenie szkaplerza, obrzędy zakończenia. Wszystko to wyraża w pełni znaczenie szkaplerza w życiu wiernych, którzy go przyjmują. Jest rzeczą konieczną, aby obie formy (tzn. przyjęcie szkaplerza lub zastąpienie go medalikiem) dobrze ukazywały zarówno duchowy sens łask związanych ze szkaplerzem Matki Bożej z Góry Karmel, jak i zadania wynikające z przyjęcia tego znaku czci wobec Najświętszej Panny.

Zatwierdzenie Stolicy Apostolskiej  
Prot. N. 2474/95/L

Bracia Bosi Zakonu Najświętszej Maryi Panny z Góry Karmel

Na prośbę P.O. Fiorenzo Bugin, prokuratora generalnego Braci Bosych Zakonu Najświętszej Maryi Panny z Góry Karmel, wyrażoną w piśmie z dnia 21 grudnia 1995 roku, na mocy władzy udzielonej Kongregacji przez Papieża Jana Pawła II, z radością zatwierdzamy tekst Obrzędu poświęcenia i nałożenia Szkaplerza Najświętszej Maryi Panny z Góry Karmel, przygotowany w języku włoskim, zgodnie z załączonym egzemplarzem.

Publikując tekst należy dołączyć niniejszy dekret, w którym Stolica Apostolska zatwierdziła wymieniony wyżej Obrzęd. Po opublikowaniu tekstu należy dwa jego egzemplarze przesłać do Kongregacji. Bez względu na jakiegokolwiek przeciwny zarządzenia.

Dano w siedzibie Kongregacji Kultu Bożego i Dyscypliny Sakramentów, 5 stycznia 1996 r.

Kard. Antonio M. Javierre Prefekt,  
Carmelo Nicolosi Zastępca Sekretarza

### Zatwierdzenie tłumaczenia na język polski

Kongregacja Kultu Bożego  
i Dyscypliny Sakramentów  
Prot. N. 927/98/L

Zakon Braci Bosych Najświętszej Maryi Panny z Góry Karmel

Stosownie do prośby Przew. O. Karola Serrao, Prowikariusza Generalnego Zakonu Braci Bosych Najświętszej Maryi Panny z Góry Karmel, wyrażonej w piśmie z 25 kwietnia 1998 roku, na mocy uprawnień, udzielonych tejże Kongregacji przez Ojca Świętego Jana Pawła II, z radością zatwierdzamy tekst – w języku polskim – *Obrzędu błogosławieństwa i nałożenia Szkaplerza Najświętszej Maryi Panny z Góry Karmel*, jak to widać w załączonym egzemplarzu.

Drukując tekst należy dołączyć do niego cały niniejszy Dekret, potwierdzający wspomniane wyżej zatwierdzenie.

Dwa egzemplarze wydrukowanego tekstu należy przesłać do niniejszej Kongregacji.

Bez względu na jakiegokolwiek przeciwny okoliczności.

Dano w siedzibie Kongregacji Kultu Bożego i Dyscypliny Sakramentów, 18 października 2000 roku.

Jerzy A. Kard. Medina Estévez Prefekt  
Franciszek Pius Tamburrino, Arcybiskup, Sekretarz

## I. OBRZĘDY WSTĘPNE

Wierni gromadzą się przed ołtarzem głównym albo przed obrazem Matki Bożej, tam też udaje się celebrans. Obrzęd rozpoczyna się pieśnią lub chwilą milczenia.

Następnie celebrans zwraca się do zebranych:

**K: W imię Ojca i Syna, i Ducha Świętego.**

**W: Amen.**

**K: Pan z wami.**

**W: I z duchem twoim.**

Albo:

**K: Łaska naszego Pana Jezusa Chrystusa narodzonego z Dziewicy Maryi, miłość Boga Ojca i dar jedności w Duchu Świętym niech będą z wami wszystkimi.**

**W: I z duchem twoim.**

Kapłan przygotowuje obecnych do uczestnictwa w obrzędzie tymi lub podobnymi słowami:

**K: Podczas ziemskiego życia Jezusa nawet ten, kto dotknął tylko frędzli Jego płaszcza, doznawał uzdrowienia. Wychwalamy Pana, ponieważ w Kościele wciąż posługuje się pokornymi i prostymi środkami, by okazywać swoje nieskończone miłosierdzie. Także i my możemy ich używać, aby wielbić Pana, wyrażać nasze pragnienie służenia Mu i odnawiać zobowiązania wierności, podjęte w konsekracji chrzcielnej na całe życie.**

Szkaplerz karmelitański jest znakiem macierzyńskiej miłości Dziewicy Maryi. Przypomina o Jej trosce o członków Rodziny Karmelitańskiej, szczególnie w chwilach największych potrzeb. Jest to miłość, która przynagla do tego, by odpowiedzieć na nią miłością.

Szkaplerz jest znakiem łączności z Zakonem Braci Bosych Najświętszej Maryi Panny z Góry Karmel, oddanym Jej służbie dla dobra całego Kościoła. Przyjmując go, wyrażacie pragnienie uczestnictwa w duchu i życiu Zakonu.

Szkaplerz jest odzwierciedleniem pokory i czystości Maryi: swoją prostotą zachęca do życia w skromności i czystości. Noszony zaś dniem i nocą staje się znakiem naszej ustawicznej modlitwy i szczególnego oddania się miłości i służbie Dziewicy Maryi.

Przywdziewając szkaplerz, odnawiacie swoje chrzcielne zobowiązania przyoblekania się w naszego Pana Jezusa Chrystusa. W Maryi będzie strzeżona wasza nadzieja zbawienia, ponieważ w Niej Bóg życia uczynił swój przybytek.

## II. CZYTANIE SŁOWA BOŻEGO

Ktoś z obecnych albo sam celebrans, odczytuje fragment Pisma Świętego. Teksty niżej wskazane odnoszą się w sposób szczególny do tajemnicy zbawienia lub do czci Najświętszej Dziewicy. Można wybrać jeden z podanych poniżej:

### **Czytanie z Księgi Proroka Izajasza (61,10-11)**

Ogromnie weselę się w Panu, dusza moja raduje się w moim Bogu, bo mnie przydział w szaty zbawienia, okrył mnie płaszczem sprawiedliwości, jak oblubieńca, który wkłada zawój, jak oblubienicę zdobną w swe klejnoty.

Albo:

### **Czytanie z listu św. Pawła Apostoła do Efezjan (4, 17.20-24)**

To zatem mówię i zaklinam was w Panu, abyście już nie postępowali tak, jak postępują poganie z ich próżnym myśleniem. Wy zaś nie tak nauczyliście się Chrystusa. Słyszeliście przecież o Nim - zgodnie z prawdą, jaka jest w Jezusie, że - co się tyczy poprzedniego sposobu życia - trzeba porzucić dawnego człowieka, który ulega zepsuciu na skutek zwodniczych żądź, odnowić się duchem w waszym myśleniu i przyoblec człowieka nowego, stworzonego według Boga, w sprawiedliwości i prawdziwej świętości.

Albo:

### **Czytanie z Listu świętego Pawła Apostoła do Galatów (Ga 4,4-7)**

Gdy jednak nadeszła pełnia czasu, zesłał Bóg Syna swego, zrodzonego z niewiasty, zrodzonego pod Prawem, aby wykupił tych, którzy podlegali Prawu, byśmy mogli otrzymać przybrane synostwo. Na dowód tego, że jesteście synami, Bóg zesłał do serc naszych Ducha Syna swego, który woła: Abba, Ojczy! A zatem nie jesteś już niewolnikiem, lecz synem. Jeżeli zaś synem, to i dziedzicem z woli Bożej.

### **Czytanie z Ewangelii według świętego Marka (Mk 5,25-34)**

A pewna kobieta od dwunastu lat cierpiała na upływ krwi. Wiele wycierpiała od różnych lekarzy i całe swe mienie wydała, a nic jej nie pomogło, lecz miała się jeszcze gorzej.

Posłyszała o Jezusie, więc weszła z tyłu między tłum i dotknęła się Jego płaszcza. Mówiła bowiem: „Żebym choć dotknęła Jego płaszcza, a będę zdrowa”. Zaraz też ustał jej krwotok i poczuła w [swym] ciele, że jest uleczone z dolegliwości. A Jezus natychmiast uświadomił sobie, że moc wyszła od Niego. Obrócił się w tłumie i zapytał: „Kto dotknął mojego płaszcza?” Odpowiedzieli Mu uczniowie: „Widzisz, że tłum zewsząd Cię ściska, a pytasz:

Kto Mnie dotknął”. On jednak rozglądał się, by ujrzeć tę, która to uczyniła. Wtedy kobieta podeszła zalekniona i drżąca, gdyż wiedziała, co się z nią stało, padła przed Nim i wyznała Mu całą prawdę. On zaś rzekł do niej: „Córko, twoja wiara cię ocaliła, idź w pokoju i bądź uzdrowiona od swej dolegliwości!”.



### **Czytanie z Ewangelii według świętego Łukasza (Łk 2,4-8)**

Udał się także Józef z Galilei, z miasta Nazaret, do Judei, do miasta Dawidowego zwanego Betlejem, ponieważ pochodził z domu i rodu Dawida, żeby się dać zapisać z poślubioną sobie Maryją, która była brzemienna. Kiedy tam przebywali, nadszedł dla Maryi czas rozwiązania.

Powiała swego pierworodnego Syna, owinęła Go w pieluszki i położyła w żłobie, gdyż nie było dla nich miejsca w gospodzie. W tej samej okolicy przebywali w polu pasterze i trzymali straż nocną nad swoją trzodą.

### **Czytanie z Ewangelii według świętego Łukasza (Łk 11,27-28)**

Gdy On to mówił, jakaś kobieta z tłumu głośno zawołała do Niego: „Błogosławione łono, które Cię nosiło, i piersi, które ssaleś”. Lecz On rzekł: „Tak, błogosławieni są raczej ci, którzy słuchają słowa Bożego i [go] przestrzegają”.

### **Czytanie z Ewangelii według świętego Jana (J 19,25-27)**

A obok krzyża Jezusowego stały: Matka Jego i siostra Matki Jego, Maria, żona Kleofasa, i Maria Magdalena. Kiedy więc Jezus ujrzał Matkę i stojącego obok Niej ucznia, którego miłował, rzekł do Matki: „Niewiasto, oto syn Twój”. Następnie rzekł do ucznia: „Oto Matka twoja”. I od tej godziny uczeń wziął Ją do siebie.

Po skończonym czytaniu celebrans zwraca się do obecnych ukazując w świetle słowa Bożego istotę celebracji oraz łaski i zobowiązania wynikające z przyjęcia szkaplerza. Chwila milczenia.

## **III. MODLITWA WSTAWIENNICZA WIERNYCH**

Niżej podano propozycje intencji. Można spośród nich wybrać najbardziej odpowiednie lub dodać inne w większym stopniu dostosowane do okoliczności.

**K:** Drogie Siostry i Drodzy Bracia, cieszymy się opieką Dziewicy Maryi, Matki Bożej. W Jej łonie Słowo Boże przyoblekło się w naszą śmiertelność, przyjmując ludzkie ciało. Prośmy Ojca, abyśmy dzięki mocy Ducha Świętego mogli odzwierciedlać w naszym życiu Jezusa Chrystusa, naszego Brata, i wołajmy:

**W:** Pozwól nam, Panie, przyoblec się w Jezusa Chrystusa.

1. Ojcze Święty, Ty przyoblekłeś Twojego Syna w nasze ludzkie ciało, aby nas uczynić uczestnikami Twojego Bóstwa, przez wstawienictwo Dziewicy Maryi, Twojej doskonałej uczennicy, spraw, abyśmy zostali przyobleczeni w Twoje Bóstwo.

**W:** Pozwól nam, Panie, przyoblec się w Jezusa Chrystusa.

2. Ojcze Święty, Ty zechciałeś, aby Twój Syn był do nas podobny we wszystkim z wyjątkiem grzechu, byśmy idąc Jego śladami we wszystkim upodabniali się do Jego obrazu, przez wstawiennictwo Dziewicy Maryi spraw, byśmy naśladowali Chrystusa i byli Tobie miłymi we wszystkich naszych czynach.

**W:** Pozwól nam, Panie, przyoblec się w Jezusa Chrystusa.

3. Ojcze Święty. Ty wezwałeś nas na ucztę łaski, abyśmy przyobleczeni w szaty godowe objawiali Twoją miłość, przez wstawiennictwo Dziewicy Maryi przyoblecz nas w uczynną miłość i posługę pełną oddania.

**W:** Pozwól nam, Panie, przyoblec się w Jezusa Chrystusa.

4. Ojcze Święty. Ty przyoblekłeś Maryję w słońce i w Niej starłeś głowę węża, przez wstawiennictwo Dziewicy Maryi spraw, abyśmy potrafili pokonać zasadzki Złego w naszym życiu i w świecie, w którym żyjemy.

**W:** Pozwól nam, Panie, przyoblec się w Jezusa Chrystusa.

5. Ojcze Święty, Ty wybrałeś Maryję na córkę Nowego Przymierza, przez wstawiennictwo Maryi, Dziewicy o Nowym Sercu, oczyść nasze serca i umocnij naszą wiarę.

**W:** Pozwól nam, Panie, przyoblec się w Jezusa Chrystusa.

6. Ojcze Święty. Ty wejrzałeś na pokorę Twojej Służebnicy i Jej ustami ogłosiłeś moc Twojego ramienia, przez wstawiennictwo Maryi spraw, abyśmy byli prorokami Twojego królestwa, głoszącymi Twoje miłosierdzie wszystkim pokoleniom.

**W:** Pozwól nam, Panie, przyoblec się w Jezusa Chrystusa.

7. Ojcze Święty. Ty dałeś Twojemu Synowi Matkę, która owinęła Go w pieluszki, przez wstawiennictwo Dziewicy Maryi spraw, abyśmy kochali ubogich i zepchniętych na margines oraz jednoczyli się z nimi w budowaniu świata opartego bardziej na sprawiedliwości i braterstwie.

**W:** Pozwól nam, Panie, przyoblec się w Jezusa Chrystusa.

8. Ojcze Święty, Ty okryłeś nas płaszczem sprawiedliwości i świętości, przez wstawiennictwo Dziewicy Maryi uświęć nas w Chrystusie i uczynź ofiarnymi współpracownikami w dziele zbawienia świata.

**W:** Pozwól nam, Panie, przyoblec się w Jezusa Chrystusa.



9. Ojciec Święty, Ty nappełniłeś nas wszelkim błogosławieństwem duchowym w Chrystusie, przez wstawiennictwo Dziewicy Maryi spraw, abyśmy przeszli szczęśliwie ze śmierci do życia.

**W:** Pozwól nam, Panie, przyoblec się w Jezusa Chrystusa.

Albo:

**K: Prośmy Boga, naszego Ojca, przez wstawiennictwo Dziewicy Maryi:**

1. Aby ci, którzy przyjmują Szkaplerz, zostali przyobleczeni w Chrystusa łaską Ducha Świętego,  
Ciebie prosimy, wysłuchaj nas, Panie.
2. Aby ci, którzy przyjmują Szkaplerz, żyli swoim chrzcielnym zobowiązaniem przyoblekania się w Chrystusa,  
Ciebie prosimy, wysłuchaj nas, Panie.
3. Aby ci, którzy przyjmują Szkaplerz, zostali umocnieni w wierze, nadziei  
i miłości,  
Ciebie prosimy, wysłuchaj nas, Panie.
4. Aby ci, którzy przyjmują Szkaplerz, stali się żywymi członkami Rodziny karmelitańskiej,  
Ciebie prosimy, wysłuchaj nas, Panie.
5. Aby ci, którzy przyjmują Szkaplerz, byli przedłużeniem tej miłości, jaką Jezus darzył swoją Matkę,  
Ciebie prosimy, wysłuchaj nas, Panie.
6. Aby ci, którzy przyjmują Szkaplerz, przyoblekli się w cnoty Przczystej Dziewicy, nauczyli się słuchać słowa Bożego i żyli nim każdego dnia,  
Ciebie prosimy, wysłuchaj nas, Panie.
7. Aby ci, którzy przyjmują Szkaplerz, przez wstawiennictwo Maryi czerpali światło z kontemplacji, byli radośni w braterstwie i gorliwi w posługiwaniu innym,  
Ciebie prosimy, wysłuchaj nas, Panie.
8. Aby ci, którzy przyjmują Szkaplerz, byli zawsze odziani w weselne szaty i gotowi na wejście do zgromadzenia świętych z Najświętszą Dziewicą,  
Ciebie prosimy, wysłuchaj nas, Panie.

#### IV. MODLITWA BŁOGOSŁAWIENSTWA

Kapłan z rozłożonymi rękami odmawia podaną niżej modlitwę poświęcenia:

**K:** Boże, Ty jesteś Sprawcą świętości i Tym, który w niej udoskonała, Ty powołujesz do pełni życia chrześcijańskiego i do doskonałej miłości odrodzonych z wody i Ducha Świętego; wejrzyj łaskawie na tych, którzy przyjmują nabożnie szkaplerz karmelitański i będą go wiernie nosić jako znak swojego oddania Najświętszej Maryi Pannie z Góry Karmel. Spraw, aby otworzywszy się na czułą miłość Dziewicy, upodobniali się do obrazu Twojego Syna, Jezusa Chrystusa, i po szczęśliwym przejściu przez to życie mogli wejść do radości Twojego domu. Przez Chrystusa Pana naszego.

**W:** Amen.

A następnie kropi wodą święconą szkaplerze i przyjmujących je.

#### V. NAŁOŻENIE SZKAPLERZA

Kapłan nakłada szkaplerz każdemu wiernemu, który o to prosi i odmawia następującą modlitwę:

**K:** Przyjmij ten szkaplerz (przez który stajesz się członkiem Bractwa Rodziny Najświętszej Maryi Panny z Góry Karmel). Ufnym w sprzedającą miłość pochodzącą od tak wielkiej Matki, oddaj się naśladowaniu Maryi i życiu opartemu na głębokiej z Nią łączności. Noś ten symbol jako wyraz pamięci o obecności Maryi, towarzyszącej ci w twoim codziennym staraniu o wewnętrzne przyoblekanie się w Chrystusa i o ukazywanie Go jako żyjącego w tobie dla dobra Kościoła i całej ludzkości oraz ku chwale Trójcy Świętej.

**W:** Amen.

Jeśli jest taka potrzeba, celebrans może wypowiedzieć głośno formułę nałożenia szkaplerza tylko jeden raz, dla wszystkich. Po jej ukończeniu wierni odpowiadają razem *Amen* i podchodzą do celebransa, aby otrzymać szkaplerz.

Po zakończeniu nakładania szkaplerza kapłan zwraca się do wszystkich następującymi słowami:

**K:** Przyjmując ten szkaplerz, zostaliście włączeni do rodziny Karmelu poświęconej w sposób szczególny naśladowaniu i posługiwaniu Dziewicy, Matce Boga, byście mogli żyć dla Chrystusa i Jego Kościoła tym samym duchem kontemplacyjnym i apostołskim, którym żyje zakon karmelitański. Abyście mogli w sposób doskonały osiągnąć ten ideał, na mocy udzielonej mi władzy, przyjmuję was do uczestnictwa we wszystkich dobrach duchowych zakonu karmelitańskiego.

Po zakończeniu obrzędu kapłan poucza o powinnościach, przywilejach, obowiązkach i praktykach noszących szkaplerz.

**PRZYWILEJE NOSZĄCYCH SZKAPLERZ**

- 1. Kto umrze odziany Szkaplerzem świętym nie zostanie potępiony.**
- 2. Noszący Szkaplerz jako czciciel Matki Bożej zapewnia sobie Jej opiekę co do duszy i ciała w tym życiu i szczególną pomoc w godzinie śmierci.**
- 3. Każdy, kto pobożnie nosi Szkaplerz święty i zachowuje czystość według stanu, zostanie wyprowadzony z czyśćca osobiście przez Matkę Bożą w pierwszą sobotę po swej śmierci.**
- 4. Ci, którzy należą do Bractwa Szkaplerznego są duchowo złączeni z zakonem Karmelitańskim i mają udział w jego duchowych dobrach za życia i po śmierci, a więc we Mszach świętych, Komuniach świętych, umartwieniach, modlitwach, postach itp.**

**OBOWIĄZKI NOSZĄCYCH SZKAPLERZ**

- 1. Naśladować cnoty Matki Najświętszej i szerzyć Jej cześć.**
- 2. Dniem i nocą nosić na sobie Szkaplerz.**
- 3. Odmawiać codziennie modlitwę naznaczoną w dniu przyjęcia do Szkaplerza (zazwyczaj Pod Twoją Obronę lub Zdrowaś Maryjo).**
- 4. Czynić dobrze bliźnim.**

**PRAKTYKI ZALECANE NOSZĄCYM SZKAPLERZ ŚWIĘTY**

- 1. Przynajmniej raz w miesiącu, jeżeli pozwolą na to warunki, oraz w święta Matki Bożej przystępować do spowiedzi i Komunii świętej.**
- 2. Nawiedzać często kościół i przynajmniej przez kilka minut modlić się do Matki Bożej.**
- 3. Od czasu do czasu z miłości do Matki Bożej wyrzec się czegoś dozwolonego (drobne umartwienie).**

Następuje błogosławieństwo kończące obrzęd.

**VI. ZAKOŃCZENIE OBRZĘDU**

Celebrans wyciąga ręce nad obecnymi:

**K: Bóg Ojciec niech was napęlni swoją miłością miłosierną daną nam w Jezusie Chrystusie, Synu Dziewicy Maryi.**

**W: Amen.**

**K: Jezus Chrystus niech was uczyni uczestnikami miłości Ojca w matczynej czułości Dziewicy Karmelu, abyście mogli czynić wszelkie dobro.**

**W: Amen.**

**K: Duch Święty, który was natchnął pragnieniem ukrycia się pod płaszczem Maryi, niech was uczyni apostołami na drodze pokoju i sprawiedliwości.**

**W: Amen.**

**K:** Błogosławieństwo Boga wszechmogącego, Ojca i Syna, i Ducha Świętego niech zstąpi na was i pozostanie na zawsze.

**W:** Amen.

**K:** Niech nas Bóg błogosławi, broni od wszelkiego zła i doprowadzi do życia wiecznego.

**W:** Amen.

Obrzęd można zakończyć pieśnią maryjną (*Flos Carmeli, Salve Regina, Sub tuum presidium, lub inną*)

Pieśni:

KWIAT KARMELU (**FLOS CARMELI**)

Kwiecie Karmelu, Płodna Winnico,  
Ozdobo Niebios, Jedyna Matko Dziewico.  
O Najwybrańsza, Matko Łagodna i Czysta,  
Wierna Dzieciom Karmelu, bądź miłosierna, o Gwiazdo Morza.

WITAJ KRÓLOWO (**SALVE REGINA**)

Witaj Królowo, Matko Miłosierdzia, życie, słodyczy i nadziejo nasza, witaj! Do Ciebie wołamy wygnańcy, synowie Ewy; do Ciebie wzdychamy jęcząc i płacząc na tym łez padole. Przeto, Orędowniczko nasza, one miłosierne oczy Twoje na nas zwróć, a Jezusa, błogosławiony owoc żywota Twojego, po tym wygnaniu nam okaż. O łaskawa, o litościwa, o słodka Panno Maryjo!

POD TWOJĄ OBRONĘ (**SUB TUUM PRESIDIU**M)

Pod Twoją obronę uciekamy się, święta Boża Rodzicielko, naszymi prośbami racz nie gardzić w potrzebach naszych, ale od wszelakich złych przygód racz nas zawsze wybawiać, Panno chwalebna i błogosławiona. O Pani nasza, Orędowniczko nasza, Pośredniczko nasza, Pocieszycielko nasza. Z Synem swoim nas pojednaj, Synowi swojemu nas polecaj, swojemu Synowi nas oddawaj.

# RYT VIII

## ZEBRANIE CHORAŁGWI

Po zakończeniu Mszy Świętej, Rycerze udają się na Salę Obrad Chorągwi (przygotowaną według wskazań na str. 46). Bracia zakładają mantulle i zajmują wyznaczone miejsca.

#### WAŻNE ZALECENIA:

- **Udział w zebraniu jest jawny tylko dla Braci Rycerzy, kandydatów oraz dla duchowieństwa katolickiego. W posiedzeniach Chorągwi mogą uczestniczyć Kandydaci i Kadeci ZRŚJPII.**
- **Należy bezwzględnie zadbać, aby każde oficjalne posiedzenie Chorągwi odbywało się z udziałem Kapelana Chorągwi lub wyznaczonego kapłana.**
- **Dla lepszego przygotowania i przeżycia Zebrania Chorągwi można wysłuchać, przygotowanego fragmentu audio z głosem naszego Patrona.**
- **Prowadzący Obrady rozpoczyna obrady i prowadzi je według ustalonego Rytu, uwzględniając opcje stosowne w danej sytuacji.**

#### FUNKCJE W CZASIE ZEBRANIA CHORAĞWI:

**PROWADZĄCY OBRADY** – Wielki Rycerz, a w przypadku Jego nieobecności Kanclerz lub Skarbnik. W szczególnych sytuacjach posiedzenie Chorągwi może zwołać i prowadzić Generał, Prowincjał, Komandor lub wyznaczony przez nich Oficer Generalny, Prowincji lub Komandorii.

W czasie posiedzenia Chorągwi najważniejszą osobą jest Prowadzący Obrady – on wyznacza poszczególne funkcje, udziela i odbiera głos, prowadzi spotkanie i modlitwę. Udzielenie głosu odbywa się poprzez oddanie honoru (dotyczy to również wyższych rangą Rycerzy).

**CHORAŻY** – Brat opiekujący się flagą państwową lub chorągwią narodową, wyznaczony przez Wielkiego Rycerza, w innym przypadku rolę tę pełni Kanclerz Chorągwi. Chorąży przygotowuje flagę państwową do prezentacji. Jeżeli występuje chorągiew narodowa, to postępuje wg zapisów pkt. 36 (Ryt XII – Księga Rytu – część II – Protokół).

**STRAŻNIK** – Brat pilnujący wejścia do Sali obrad, wyznaczony przez Wielkiego Rycerza, zabezpieczający przed wtargnięciem osób postronnych (funkcja zależna od okoliczności).

**LEKTOR** – Brat czytający lekturę patronalną, wyznaczony przez Wielkiego Rycerza na stałe lub doraźnie. Powinien mieć przygotowanie lektorskie lub być obdarzony donośnym, wyraźnym głosem.

**SEKRETARZ** – Brat protokołujący przebieg spotkania, wyznaczony przez Wielkiego Rycerza na stałe, zwykle rolę tę pełni Skarbnik Chorągwi.

#### WYBORY WŁADZ CHORAĞWI:

Na koniec Roku Bratniego w każdej Chorągwi przeprowadza się wybory nowych władz [13, Reguła]. **Pożądane jest wcześniejsze zgłoszenie do Komandora** terminu takiego spotkania, aby mógł zaproponować obserwatora (Oficera Wielkiej Rady Zakonu (WRZ), Prowincji lub Komandorii).

#### PIERWSZE ZEBRANIE NOWEJ CHORAĞWI:

**Prowadzi je wyznaczony Oficer WRZ, Prowincji lub Komandorii, który zarządza wyborami Oficerów Chorągwi.** Na pierwszym spotkaniu można pominąć czytanie lektury patronalnej.

**Sugeruje się, aby pierwszym Wielkim Rycerzem wybrać doświadczonego Brata** (posiadającego staż w Zakonie), będącego członkiem tej Chorągwi lub oddelegowanego Rycerz z sąsiedniej Chorągwi, który w początkowym okresie przygotowuje Braci, tak aby w najbliższych wyborach mogli wybrać Wielkiego Rycerza ze swojego grona.

## I. ROZPOCZĘCIE OBRAD

**P(K):** W Imię Ojca + i Syna + i Ducha Świętego. Amen.

**P(K):** Wierzę w Boga, Ojca wszechmogącego, Stworzyciela nieba i ziemi + i w Jezusa Chrystusa, Syna Jego jedyne, Pana naszego. Który się począł z Ducha Świętego; + narodził z Maryi Panny. Umęczon pod Ponckim Pilatem, ukrzyżowan, umarł i pogrzebion. + Zstąpił do piekieł, trzeciego dnia zmartwychwstał. Wstąpił na niebios, siedzi po prawicy Boga Ojca wszechmogącego. + Stamtąd przyjdzie sędzić żywych i umarłych. + Wierzę w Ducha Świętego, Święty Kościół powszechny, świętych obcowanie, grzechów odpuszczenie, ciała zmartwychwstanie, żywot wieczny. Amen.

## II. DOBRO OJCZYZNY

Gdy flaga jest na stałe prezentowana przed Rycerzami w specjalnym stojaku lub występuje sztandar narodowy (ma zastosowanie protokół sztandarowy), to pomija się poniższą komendę. W innym przypadku, Chorąży wnosi flagę państwową przed Rycerzy i prezentuje ją.

**P:** Zacny Bracie proszę o prezentację flagi państwowej (sztandaru narodowego)!

**P:** Zacni Bracia do hymnu!

1 Jeszcze Polska nie zginęła, kiedy my żyjemy.  
Co nam obca przemoc wzięła, szabłą odbierzemy.

Ref. *Marsz, marsz Dąbrowski, z ziemi włoskiej do Polski.* (x2)  
*Za twoim przewodem złączym się z narodem*

2 Przejdziem Wisłę, przejdziem Wartę, będziemy Polakami.  
Dał nam przykład Bonaparte, jak zwyciężać mamy.

Ref. *Marsz, marsz Dąbrowski, z ziemi włoskiej do Polski.* (x2)  
*Za twoim przewodem złączym się z narodem*

3 Jak Czarniecki do Poznania po szwedzkim zaborze,  
Dla ojczyzny ratowania wrócim się przez morze.

Ref. *Marsz, marsz Dąbrowski, z ziemi włoskiej do Polski.* (x2)  
*Za twoim przewodem złączym się z narodem*

4 Już tam ojciec do swej Basi mówi zapłakany –  
Słuchaj jeno, pono nasi biją w tarabany.

Ref. *Marsz, marsz Dąbrowski, z ziemi włoskiej do Polski.* (x2)  
*Za twoim przewodem złączym się z narodem*

**P:** Po hymnie!



**P:** Pomódlmy się Bracia o dobro Ojczyzny:

(do wyboru jedna modlitwa za Ojczyznę I, II lub III)

**MODLITWA ZA OJCZYZNĘ I**

[św. Jan Paweł II]

**P:** Święty Janie Pawle Wielki, który tak bardzo ukochałeś „daleki kraj” Twojego pochodzenia, o którym mówiłeś zaraz po wyborze na Stolicę Piotrową, wypraszaaj wszelkie potrzebne łaski dla Polski. Niech nasza Ojczyzna bezpiecznie wzrasta duchowo i materialnie. Niech jej obywatele zarówno nad Wisłą, jak i w najdalszych zakątkach świata, nigdy nie zapominają o wierze przodków. Niech wychowują następne pokolenia rodaków na wielkich Polaków, patriotów i katolików wiernych Bogu i Ojczyźnie. Przez Chrystusa, naszego Pana i Zbawiciela.

**W:** Amen.

lub

**MODLITWA ZA OJCZYZNĘ II**

[św. Jan Paweł II]

**P:** Proszę Cię, Matko Jasnogórska, Królowo Polski, abyś cały mój Naród ogarnęła Twoim macierzyńskim sercem. Dodawaj mu odwagi i siły ducha, aby mógł sprostać wielkiej odpowiedzialności, jaka przed nim stoi. Niech [...] jeszcze mocniej przyłgnie do Twojego Syna, Jezusa Chrystusa i do Jego Kościoła, zbudowanego na fundamencie Apostołów. Matko nasza Jasnogórska, módl się za nami i prowadź nas, abyśmy mogli dawać świadectwo Chrystusowi - Odkupicielowi każdego człowieka. „Miej w opiece naród cały, Który żyje dla Twej chwały. Niech rozwija się wspaniały, Maryjo!”

**W:** Amen.

lub

**MODLITWA ZA OJCZYZNĘ III**

[ks. Piotra Skargi]

**P:** Boże, Rządco i Panie narodów, z ręki i karności Twojej racz nas nie wypuszczać, a za przyczyną Najświętszej Panny, Królowej naszej, błogosław Ojczyźnie naszej, by Tobie zawsze wierna, chwałę przynosiła Imieniowi Twemu, a syny swe wiodła ku szczęśliwości. Wszechmogący wieczny Boże, spuść nam szeroką i głęboką miłość ku braciom i najmilszej Matce, Ojczyźnie naszej, byśmy jej i ludowi Twemu, swoich pożytków zapomniawszy, mogli służyć uczciwie. Ześlij Ducha Świętego na sługi Twoje, rządy kraju naszego sprawujące, by wedle woli Twojej ludem sobie powierzonym mądrze i sprawiedliwie zdołali kierować. Przez Chrystusa, Pana naszego.

**W:** Amen.

lub inną wedle uznania Prowadzącego.



### III. ROZWAŻANIE LEKTURY PATRONALNEJ

Wszyscy siadają i wysłuchują przygotowanej Lektury Patronalnej.

**P:** Proszę Zaczynającego Brata Lektora o odczytanie, przewidzianej na ten miesiąc lektury patronalnej.

Lektor wstaje oddaje honor\*\* i rozpoczyna lekturę (z miejsca lub z pulpitu).

\*\*\*) Honor oddaje się przez wykonanie gestu prawą ręką z góry na dół – pionowa belka krzyża, a pozdrawiany odpowiada gestem prawej ręki w poziomie, z lewej do prawej – pozioma belka krzyża. Honory oddajemy zawsze wyższemu rangą Rycerzowi i Kapłanowi!

lub

**P:** Proszę Zaczynających Braci o wysłuchanie, przewidzianej na ten miesiąc lektury patronalnej.

Prowadzący lub wyznaczony Brat uruchamia urządzenie z wersją audio lektury patronalnej.

Po lekturze następuje CHWILA MILCZENIA (w przypadku nieobecności Kapelana wydłużamy milczenie i **nie podejmujemy**!) żadnej dyskusji na temat przeczytanego tekstu), następnie prowadzący zwraca się do Kapelana:

**P:** Czcigodny Księżę Kapelanie proszę o komentarz do przeczytanej lektury.

### IV. DOBRO CHORAĞWI

**P:** Zaczynający obrady rozpoczynam część dotyczącą Dobra Chorągwi - czyli omówienie spraw organizacyjnych.

Prowadzący obrady czuwa nad porządkiem dyskusji. Rycerz, który chce zabrać głos oddaje honor\*\*. Odpowiedź Prowadzącego obrady na oddany honor\*\* jest automatyczną zgodą na zabranie głosu.

**P:** Czy Czcigodny Kapelan wnosi jakieś sprawy organizacyjne?

Kapelan zgłasza uwagi i sprawy organizacyjne

**P:** Dziękuję Czcigodnemu Księdzu Kapelanowi, czy ktoś z Braci ma pytania do Kapelana?

po uwagach lub przy ich braku

**P:** Proszę Zaczynającego Brata Kanclerza o przedstawienie spraw organizacyjnych.

Kanclerz wstaje oddaje honor\*\* i omawia sprawy organizacyjne.

**P:** Dziękuję Zaczynającemu Bratu Kanclerzowi, czy ktoś z Braci ma pytania do Kanclerza?

po uwagach lub przy ich braku

**P:** Proszę Zaczynającego Brata Skarbnika o omówienie sytuacji finansowej chorągwi.

Skarbnik wstaje oddaje honor\*\* i omawia sprawy finansowe.

**P:** Dziękuję Zaczynającemu Bratu Skarbnikowi, czy ktoś z Braci ma pytania do Skarbnika?

po uwagach lub przy ich braku

**P:** Proszę o zabranie głosu ..... (Komandora / Prowincjała / Generała lub innego Rycerza funkcyjnego, jeżeli są obecni na posiedzeniu)

Gość wstaje i omawia sprawę

**P:** Dziękuję Zaczynającemu Bratu ....., czy ktoś z Braci ma pytania do .....

po uwagach lub przy ich braku

## IV.1. WYBORY I GŁOSOWANIA

Na koniec roku bratniego (lub nowopowołana Chorągiew), wybiera swoich Oficerów: Wielkiego Rycerza, Kanclerza i Skarbnika. Wyboru dokonują Bracia będący członkami danej Chorągwi w głosowaniu tajnym.

Sposób przeprowadzenia wyboru:

1. Bierne prawo wyborcze (kandydowanie) przysługuje każdemu Rycerzowi Zakonu – niemniej wskazanym jest, aby kandydat zamieszkiwał na terenie parafii lub miejscowości, w której działa Chorągiew.
2. Czynne prawo wyborcze (głosowanie) przysługuje tylko Rycerzom danej Chorągwi.
3. Bracia mogą zgłaszać kandydatury obecnych na zebraniu (w tym siebie) lub nieobecnych przez ich pełnomocników (pisemne pełnomocnictwo wydane przez nieobecnego Brata i jego zgoda na zgłoszenie).
4. Po zamknięciu listy kandydatów następuje prezentacja (samoprezentacja) kandydatów (jeżeli jest taka potrzeba).
5. Przeprowadzenie tajnego głosowania (na każdą funkcję i kandydaturę oddzielnie):
  - a) Prowadzący wybory podaje funkcję, która będzie przedmiotem głosowania i nazwisko osoby kandydującej.
  - b) Prosi zebranych o zamknięcie oczu i głosowanie przez podniesienie ręki (za, przeciw, wstrzymał się) – liczy głosy.
  - c) Po przeprowadzeniu wszystkich głosowań na daną funkcję podaje wynik wyboru – ale bez przedstawiania szczegółowych wyników liczbowych!!!
  - d) Gratulacje i okrzyki: Vivat Iesus! Totus Tuus!

Członkowie Chorągwi ustalają zadania do realizacji i podejmują uchwały ich dotyczące w głosowaniu jawnym. Za wyjątkiem głosowań personalnych, które są głosowaniami tajnymi.

Prowadzący obrady podsumowuje sprawy organizacyjne, a po ich omówieniu wracamy do modlitwy.

## V. DOBRO ZAKONU:

**P:** Zacni Bracia powstańmy i pomódlmy się do naszego Patrona:

Janie Pawle Wielki - nasz święty Patronie, Wspomagaj nas w codzienności i nie dozwól byśmy zeszli z drogi zbawienia. Ty swoje życie oddałeś Bogu przez Maryję, spraw abyśmy za Twoim przykładem ofiarnie trwali w Służbie Bożej. Upraszać naszemu Zakonowi jedność i pokój, niech za Twoją przyczyną każdy Rycerz wzrasta w świętości, abyśmy kiedyś spotkali się wszyscy w Domu Ojca w niebie.

**W:** Amen

**P:** A teraz pomódlmy się za Braci znajdujących się w potrzebie oraz w intencjach, które zgłaszają Zacni Bracia...

Po zgłoszeniu intencji wszyscy klękają i odmawiają:

### DZIESIĄTKĘ RÓŻAŃCA ŚWIĘTEGO

Na każdym spotkaniu może być odmawiana inna tajemnica różańcowa.

## VI. DOBRO KOŚCIOŁA:

wszyscy klękają

**P:** Pomódlmy się Bracia w intencji Kościoła, Ojca Świętego (wymienić imię obecnego papieża), biskupa(ów) (wymienić imię/ona biskupa/ów miejsca) i kapłanów (wymienić imię Kapelana).

**P:** Pod Twoją obronę uciekamy się, święta Boża Rodzicielko, naszymi prośbami racz nie gardzić w potrzebach naszych, ale od wszelakich złych przygód racz nas zawsze wybawiać, Panno chwalebna i błogosławiona. O Pani nasza, Orędowniczko nasza, Pośredniczko nasza, Pocieszycielko nasza. Z Synem swoim nas pojednaj, Synowi swojemu nas polecaj, swojemu Synowi nas oddawaj.

## VII. ZAKOŃCZENIE OBRAD

Następnie wstają i odśpiewują:

### **APEL JASNOGÓRSKI**

Prowadzący Obrady kończy je w wybrany sposób:

**P:** W Imię Ojca + i Syna + i Ducha Świętego. Amen.

lub aklamację trynitarną:

**P:** Chwała Ojcu + i Synowi + i Duchowi Świętemu + jak była na początku, teraz i zawsze + i na wieki wieków.

**W:** Amen.

lub zwraca się do Kapelana:

**P:** Prosimy o błogosławieństwo Czcigodnego Księdza Kapelana

Po znaku krzyża lub błogosławieństwie można wykonać zawołanie rycerskie:

**P:** Vivat Iesus! **W:** Totus Tuus!

## SALA OBRAD CHORAĞWI:

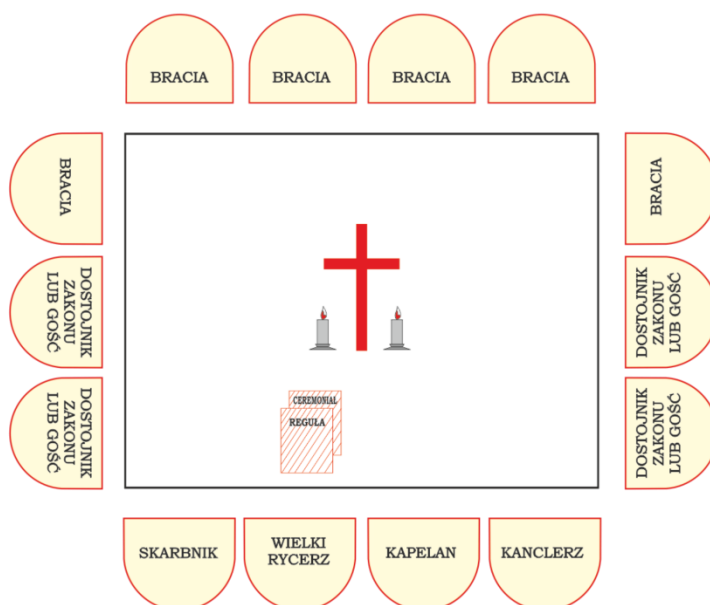
To pomieszczenie w kościele lub domu parafialnym, oddane do wyłącznej dyspozycji Rycerzy lub współdzielone z innymi wspólnotami. Bracia Rycerze winni siedzieć skupieni wokół Krucyfiks i flagi narodowej [60, Reguła].

W pomieszczeniu powinny się znajdować następujące sprzęty:

1. Stół (najlepiej przykryty obrusem lub płótnem).
2. Obrus Zakonny – tkanina z elementami narodowymi i zakonnymi wykonana wg wzoru zawartego w Księdze Znaku.
3. Krucyfiks ustawiony pośrodku stołu lub sali.
4. Chorągiew narodowa lub flaga państwowa (sztandar narodowy) – najlepiej ze stojakiem. W innym przypadku o flagę lub sztandar dba Brat Chorąży.
5. Miejsca siedzące dla Kapelana, Oficerów Chorągwi, Dostojników Zakonu, Braci i Gości ustawione wokół Krucyfiks (w układzie: na środku - Kapelan, a z lewej strony Wielki Rycerz, po lewej stronie WR – Skarbnik, po prawej stronie Kapelana – Kanclerz, pozostałe miejsca zajmowane są wg procedencji zakonnej).
6. Reguła Zakonu i Ceremoniał.

Elementy dodatkowe:

7. Świeca (1-2 szt.) – symbol obecności Chrystusa.
8. Pulpit (przydatny przy odczytywaniu większej ilości tekstu).
9. Obraz Patrona (jeżeli Chorągiew posiada własne pomieszczenie)
10. Szafa na stroje i dokumenty



# RYT IX

## POŚWIECENIE SZTANDARU (GONFALONU) lub PROPORCA CHORAĞWI

Poświęcenie Sztandaru Zakonu (gonfalonu) lub Proporca Chorągwi winno mieć charakter bardzo uroczysty i powinno być oddzielną uroczystością – jako szczególne Zebranie Chorągwi, Komandorii lub Prowincji. Może być również częścią uroczystości ogólnych Zakonu (np. rekolekcje, pielgrzymka, inne święto zakonne) lub częścią uroczystej liturgii.

Przed rozpoczęciem uroczystości Bracia ubierają mantulle, a Prowadzący Ceremonię (Oficer Zakonu) wyznacza Braciom funkcje: Chorążego – do sztandaru narodowego (flagi państwowej), Chorążego przekazującego, Chorążego przyjmującego. Jeżeli poświęcenie jest częścią liturgii (**Sposób II**), to występują dodatkowe funkcje wg Rytu I – Udział w liturgii.

W widocznym miejscu ustawia się stolik, na którym kładzie się sztandar/proporzec.

## I. POCZĄTEK UROCZYŚCÍ

Prowadzący udaje się na miejsce prowadzenia i zwraca się do głównego Celebransa:

Jeśli przewodniczy Biskup.

**P:** Ekscelencjo (Eminencjo) księżę (Arcy)Biskupie (Kardynale) ...

Jeśli przewodniczy Kapelan.

**P:** Czcigodny Księżę Kapelanie, ...

Proszę o wyrażenie zgody na przeprowadzenie Ceremonii Poświęcenia Chorągwi/Sztandaru/Gonfalonu Chorągwi/Komandorii/Prowincji.

**K: Rozpocznijmy zatem w Imię Boże!**

## II. POŚWIĘCENIE SZTANDARU

**P:** Zacni Bracia za chwilę Rycerze z Chorągwi / Komandorii / Prowincji (*nazwa*) otrzymają sztandar/proporzec, który od dnia dzisiejszego będzie dla nich najważniejszym symbolem – symbolem patriotyzmu, honoru i wierności ideałom Zakonu, naszego Patrona Świętego Jana Pawła II i patrona Chorągwi / Komandorii / Prowincji (*nazwa*).

Opis sztandaru przedstawia Prowadzący ceremonię:

**P:** Na prawym płacie ..... Na lewym płacie .....

Wprowadzenie

**P:** Bóg, który jest miłością i wszystkich ludzi pragnie uczynić uczestnikami swojej miłości, posłał na świat swojego Syna, aby spieszył z pomocą wszystkim ludziom. Chrystus, który przeszedł przez ziemię dobrze czyniąc, powiedział: „Co uczyniliście jednemu z tych braci moich najmniejszych, Mnieście uczynili” [Mt 25,40]. Człowiek jest istotą społeczną, powołaną do tego, aby współżyjąc i współpracując z innymi w zgodzie i miłości, prawidłowo się rozwijał i innym dopomagał w rozwoju. Wy także łączycie się w pracy nie tylko dla własnego dobra, ale i w tym celu, aby przez zespolenie wysiłków służyć dobru innych ludzi i Kościoła. Prośmy wspólnie o obfite Boże błogosławieństwo dla Rycerzy i dla wszystkich, którzy z nimi są związani. Niech się zjednoczą w pracy i służbie dla Braci tak, jak dziś z tym sztandarem w ręku przychodzą do Boga, dawcy wszelkiego dobra.

Jeśli przewodniczy Biskup.

**P:** Ekscelencjo (Eminencjo) księżę Biskupie (Kardynale)...

Jeśli przewodniczy Kapelan.

**P:** Czcigodny Księżę Kapelanie...

Bracia z Chorągwi / Komandorii / Prowincji (*nazwa*) proszą o poświęcenie sztandaru/proporca.

Błogosławieństwo

**K:** Boże, Ty stworzyłeś człowieka na swoje podobieństwo i powołałeś go, aby żył i wzrastał we wspólnocie z innymi ludźmi. Ty w swoim Synu dałeś nam przedziwny przykład miłości i przez Niego przykazałeś, abyśmy się wzajemnie miłowali. Obdarz hojnym błogosławieństwem + tych, którzy poświęcają się na służbę. Pobłogosław + także ten sztandar/proporzec Chorągwi / Komandorii / Prowincji (nazwa). Spraw, aby wszyscy, których ten sztandar jednoczy, byli wspólnotą pokoju i wzrastali ku Twojej chwale. Udziel pomocy wszystkim, którzy Cię wzywają, i zachowaj ich od wszelkich niebezpieczeństw. Przez Chrystusa Pana naszego.

Następnie kropi wodą świeconą sztandar.

### III. PRZEKAZANIE SZTANDARU

**P:** Do przekazania sztandaru/proporca – wystąp!

Poczet sztandarowy przekazujących i Wielki Rycerz / Komandor / Prowincjał oraz poczet sztandarowy przyjmujących zajmują wyznaczone miejsca. Sztandar/Proporzec przekazuje Generał / Prowincjał / Komandor i mówi:

**G(P)(K):** Zaci Bracia, przekazuję Wam ten sztandar/proporzec - symbol naszej godności i powinności rycerskiej. Strzeżcie jego honoru!

Wszyscy Bracia dodają:

**W:** Tak nam dopomóż Bóg!

Przyjmujący sztandar Wielki Rycerz / Komandor / Prowincjał podchodzi i całuje sztandar/proporzec klękając na lewe kolano, następnie przejmuje sztandar/proporzec, prezentuje go przez ukazanie. Teraz Rycerze z danej jednostki (lub tylko wyznaczeni) podchodzą do sztandaru/proporca przyklękają na lewe kolano i całują sztandar/proporzec, następnie Wielki Rycerz / Komandor / Prowincjał przekazuje go Chorążemu.

**P:** Poczet sztandarowy – wstęp!

**P:** Vivat Iesus!            **W:** Totus Tuus!

Wszyscy wracają na swoje miejsca i dalej uczestniczą w liturgii.

### IV. ZAKOŃCZENIE UROCZYSTOŚCI

Jeśli przewodniczy Biskup.

**P:** Ekscelencjo (Eminencjo) księżę (Arcy)Biskupie (Kardynale) ...

Jeśli przewodniczy Kapelan.

**P:** Czcigodny Księżę Kapelanie, ...

Dziękuję za możliwość poświęcenia nowego znaku Chorągwi/Komandorii/Prowincji Zakonu. Bogu niech będą dzięki!

**P:** Vivat Iesus!    **W:** Totus Tuus!

Bracia wracają na swoje miejsca i dalej wszyscy uczestniczą w Liturgii.



**RYT X**

**UDZIAŁ RYCERZY**

**W**

**POGRZEBIE**

Niniejszy Ryt określa zasady postępowania Braci Zakonu Rycerzy Świętego Jana Pawła II w czasie uroczystości pogrzebowej zmarłego Brata, należącego do Zakonu lub, innej ważnej dla Zakonu, osoby, nie będącej członkiem Zakonu.

Udział Rycerzy Świętego Jana Pawła II w uroczystości pogrzebowej zmarłego Zaczynego Brata jest honorowym obowiązkiem każdego Rycerza.

Udział Rycerzy w liturgii możliwy jest tylko po wcześniejszym uzgodnieniu z rodziną, właściwym ordynariuszem lub proboszczem miejsca. W przypadku większej liczby Braci część wyznacza się do asysty, a pozostali Bracia uczestniczą w Liturgii wg Rytu I. Podczas uroczystości pogrzebowej wszyscy Rycerze występują w strojach ceremonialnych.

Na wyraźne postanowienie testamentowe zmarłego Rycerza, można ubrać go w mantullę, ale naszą sugestią jest, aby do trumny włożyć tylko różaniec zakonny i ewentualnie znaczek. Natomiast mantulla i pektorał niech służy następcom. Mantullę na życzenie zmarłego Rycerza lub jego rodziny można przekazać dla męskiego następcy.

## I. CZUWANIE MODLITEWNE W KAPLICY (DOMU)

Jeżeli rodzina zmarłego Zaczynego Brata wyrazi zgodę, to Bracia z macierzystej Chorągwi zmarłego z Kapelanem oraz pozostali Rycerze, którzy mogą przybyć, gromadzą się w kaplicy domu pogrzebowego na czuwaniu modlitewnym.

Kapłan czyni znak krzyża i zwraca się do obecnych ze słowami pociechy płynącej z wiary posługując się tekstami Pisma św.

**K. W imię Ojca i Syna, i Ducha Świętego.**

**W. Amen.**

**K. Ojciec miłosierdzia i Bóg wszelkiej pociechy niech będzie z wami wszystkimi.**

**W. I z duchem twoim.**

Albo:

**K. Nasz Pan, Jezus Chrystus, i Bóg, nasz Ojciec, który nas umiłował i udzielił nam wiecznej pociechy i mocnej nadziei, niech pocieszy wasze serca i pozostanie z wami.**

**W. I z duchem twoim.**

Albo:

**K. Miłość Boga Ojca, który wskrzesił z martwych Jezusa i przywróci do życia nasze śmiertelne ciała mocą swojego Ducha, niech was napelni pokojem i pozostanie z wami.**

**W. I z duchem twoim.**

Albo:

**K. Bóg Ojciec, który zrodził nas do żywej nadziei przez zmartwychwstanie Jezusa Chrystusa, niech będzie z wami.**

**W. I z duchem twoim.**

### WYRAZY WSPÓŁCZUCIA

Zgromadziliśmy się, aby pożegnać naszego Zaczynego Brata **N.** Jego śmierć napełniła bólem jego rodzinę i wielu z nas. Wszyscy bierzemy udział w ich cierpieniu i wyrażamy im nasze współczucie. Chcemy być z nimi w ciężkiej dla nich chwili. Wierzimy, że śmierć jest początkiem lepszego życia, a nasza rozłąka ze zmarłymi jest przejściowa. Ufamy, że spotkamy się znowu z Zaczynym Bratem **N.** w domu naszego Ojca.

Kapłan kropi ciało wodą święconą.

### PSALM RESPONSORYJNY

**Refren: Bóg miłosierny daje odkupienie.**

Jeśli zachowasz pamięć o grzechach, Panie, \*

Panie, któż się ostoi?

Ale Ty udzielasz przebaczenia, \*

aby Ci ze czcią służyło.

**Refren: Bóg miłosierny daje odkupienie.**

Pokładam nadzieję w Panu, +  
dusza moja pokłada nadzieję w Jego słowie, \*  
dusza moja oczekuje Pana.  
Bardziej niż strażnicy poranka \*  
niech Izrael wygląda Pana.

**Refren: Bóg miłosierny daje odkupienie.**

U Pana jest bowiem łaska, \*  
u Niego obfite odkupienie.  
On odkupi Izraela  
ze wszystkich jego grzechów.

**Refren: Bóg miłosierny daje odkupienie.**

Chwała Ojcu i Synowi, \*  
i Duchowi Świętemu.  
Jak była na początku, teraz i zawsze, \*  
i na wieki wieków. Amen.

**Refren: Bóg miłosierny daje odkupienie.**

MODLITWA ZA ZMARŁEGO

**K. Módlmy się. Tobie, Boże, pokornie polecamy naszego Zacnego Brata N., którego darzyłeś wielką miłością w całym życiu doczesnym, i prosimy, abysь teraz uwolnił go od zła wszelkiego i dał mu wieczny pokój. Dla naszego Zacnego Brata N. przeminęło już życie ziemskie, błagamy Cię zatem, miłosierny Boże, abysь wprowadził go do Twojego królestwa, gdzie nie będzie już smutku ani narzekania, ani bólu, lecz pokój i radość z Twoim Synem i Duchem Świętym, na wieki wieków.**

**W. Amen.**

MODLITWA ZA POGRAŻONYCH W ŻAŁOBIE

**K. Módlmy się. Miłosierny Ojcze i Boże wszelkiej pociechy, Ty nas ogarniasz wieczną miłością i ciemności śmierci przemieniasz w jutrzenkę życia, wejrzyj na Twoich wiernych pogrążonych w żałobie. Twój Syn, a nasz Pan zwyciężył naszą śmierć i zmartwychwstając przywrócił nam życie, prosimy Cię, daj nam tak dążyć do Niego, abysьmy po doczesnym życiu policzyli się kiedyś z naszymi braćmi tam, gdzie otrzesz wszelkie łzy z naszych oczu. Przez Chrystusa, Pana naszego.**

**W. Amen.**

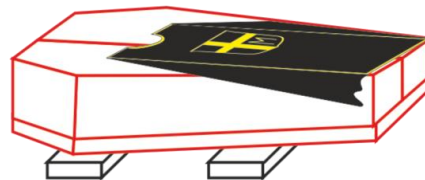
RÓŻANIEC

## II. PRZED ROZPOCZĘCIEM UROCZYŚCIOŚCI

Udział Rycerzy w liturgii możliwy jest tylko po wcześniejszym uzgodnieniu z rodziną, właściwym ordynariuszem lub proboszczem miejsca. W przypadku większej liczby Braci część wyznacza się do asysty, a pozostali Bracia uczestniczą w Liturgii wg Rytu I. Podczas uroczystości pogrzebowej wszyscy Rycerze występują w strojach ceremonialnych.

Bracia Rycerze przybywają na miejsce uroczystości pogrzebowej (kaplica, kościół) najpóźniej na 25 minut przed jej rozpoczęciem. Przed uroczystością pogrzebową Ceremoniarz ZRSJPII lub wyznaczony Brat, zapoznaje najbliższą Rodzinę Zmarłego z jej przebiegiem. Wola Rodziny jest nadrzędna w stosunku do Ceremoniału.

Na trumnie wcześniej umieszcza się mantullę i insygnia rycerskie, a nakrycie głowy zwrócone przodem w stronę nóg, na wysokości piersi zmarłego Brata. Przed trumną układa się poduszkę z przypiętymi odznaczeniami i medalami (jeżeli takie posiadał).

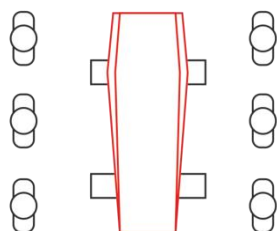


15 minut przed ceremonią pogrzebu Bracia ustawiają się w kościele (kaplicy lub przed kaplicą) w wyznaczonym miejscu i uczestniczą w liturgii wg Rytu I. Oficjalne pożegnanie Rycerza przez przedstawiciela Władz Zakonu powinno nastąpić w czasie Liturgii (po komunii św.), a ewentualne osobiste od Braci z Chorągwi na cmentarzu.

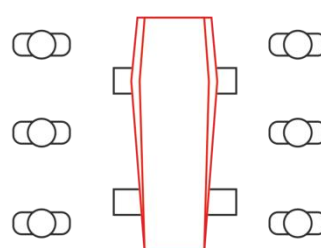
## III. ASYSTA HONOROWA PRZY TRUMNIE

Przed ceremonią pogrzebową wystawia się przy trumnie wartę honorową złożoną z dwóch, czterech lub sześciu Braci. Należy zadbać o wcześniejsze przygotowanie kilku zmian (I, II ewentualnie III).

1. Wyznaczeni do asysty Bracia udają się w kierunku katafalku w szyku dwójkowym (2, 4, 6) i zajmują miejsca po obu stronach w odległości kroku od trumny:
  - a. asysta dwóch Rycerzy: obaj stają na wysokości środkowej części trumny.
  - b. asysta czterech Rycerzy: dwóch staje u wezglowia, dwóch na wysokości stóp.
  - c. asysta sześciu Rycerzy – dwóch staje u wezglowia, dwóch w środkowej części i dwóch na wysokości stóp.
2. Po dojeździe do katafalku asysta zatrzymuje się, następnie Bracia zwracają się twarzą w kierunku trumny i skłonem głowy rozpoczynają asystę (rys. 2).
3. Jeżeli asysta honorowa pełniona jest także przez innych uczestników uroczystości (np. organizacje społeczne, bractwa, służby mundurowe) wówczas należy ustalić z odpowiednimi przedstawicielami tych podmiotów, kolejność zmian i czas trwania asysty.
4. Gdy asysta nie jest przewidziana w czasie liturgii (lub gdy inne organizacje lub formacje biorą udział w asyście), to przed rozpoczęciem liturgii lub w ustalonym czasie, członkowie asysty skłaniają głowę, wykonują zwrot i udają się na wyznaczone miejsca aby uczestniczyć w liturgii (wg Rytu I).
5. Jeżeli asysta jest kontynuowana w czasie liturgii, to po przybyciu procesji wejścia z Celebransem do prezbiterium, Bracia biorący udział w asyście honorowej zwracają się w kierunku ołtarza (rys. 3).
6. Zmiany asysty przed ceremonią pogrzebową dokonuje się w ustalonych odstępach czasu, tak aby nie zakłócały przebiegu liturgii.
7. Zmiany asysty w czasie liturgii należy wykonywać w określonym czasie np.: po Ewangelii, homilii, w czasie Komunii Świętej.
8. Po zakończeniu liturgii pogrzebowej członkowie asysty skłaniają głowę, wykonują zwrot (w lewo, w prawo) i udają się na wyznaczone miejsce.



Rys. 2



Rys. 3

## IV. LITURGIA POGRZEBOWA

STACJA DRUGA: W KOŚCIELE (PO ZAKOŃCZENIU MSZY ŚWIĘTEJ)

WEZWANIE DO MODLITWY

**K:** ....

Cicha modlitwa.

ANIELSKI ORSZAK

Przybądźcie z nieba na głos naszych modlitw, mieszkańcy chwały wszyscy święci Boży;

Z obłoków jasnych zejździe aniołowie, Z rzeszą zbawionych spieszcie na spotkanie.

**Ref.**

Anielski orszak niech twą duszę przyjmie, Uniesie z ziemi ku wyżynom nieba, A pieśń zbawionych niech ją zaprowadzi, Aż przed oblicze Boga Najwyższego.

Niech cię przygarnie Chrystus uwielbiony, On wezwał ciebie do królestwa światła.

Niech na spotkanie w progach Ojca domu Po ciebie wyjdzie litościwa Matka.

**Ref.**

Anielski orszak...

Promienny Chryste, Boski Zbawicielu, jedyne światło, które nie zna zmierzchu, bądź dla tej duszy wiecznym odpocznieniem, pozwól oglądać chwały Twej majestat.

POKROPIENIE

**K: Wszechmogący Bóg odrodził cię z wody i Ducha Świętego na życie wieczne, niech zatem dopełni dzieła, które rozpoczął na chrzcie świętym.**

Stojąc w miejscu trzykrotnie kropi trumnę wodą święconą. Jeżeli to możliwe kapłan nakłada kadzidło do kadzielnicy, po czym mówi:

**K: Twoje ciało było świątynią Ducha Świętego, niech Bóg przyjmie cię do swojej chwały.**

Stojąc w miejscu trzykrotnie okadza trumnę.

MODLITWA CELEBRANSA

Kapłan odmawia modlitwę:

**W: Amen.**

## V. WYPROWADZENIE I POGRZEB

Przed wyprowadzeniem zwłok wyznaczeni Bracia podchodzą do katafalku, zdejmują insygnia rycerskie oraz mantullę z trumny - składają i przekazują Rycerzom z Chorągwi zmarłego. Jeżeli postanowiono inaczej, to mantullę zabiera się na cmentarz w celu przekazania rodzinie. Jeden z wyznaczonych lub kilku Braci (w zależności od liczby odznaczeń) zabiera poduszkę(i) z odznaczeniami i medalami, ustawia się podczas formowania konduktu przed trumną, bezpośrednio przed księdzem.

Kondukt pogrzebowy ustawia się w następującej kolejności:

- symbole religijne tj. krzyż i chorągwie kościelne,
- poczty sztandarowe innych organizacji (jeżeli występują),
- **delegacja Zakonu z wieńcem,**
- pozostałe delegacje z wieńcami,
- **Brat(cia) niosący poduszkę z odznaczeniami i medalami,**
- ksiądz,
- **trumna z asystą honorową Braci po obu stronach lub Bracia niosący trumnę,**
- najbliższa rodzina oraz inne osoby uczestniczące w uroczystości pogrzebowej.

Bracia z asysty (niosący trumnę), ustawiają ją na przygotowanym pojeździe lub przenoszą do miejsca pochówku.

#### STACJA TRZECIA: PRZY GROBIE

##### POŚWIECENIE GROBU

Jeżeli cmentarz lub grób nie jest poświęcony, kapłan mówi:

**K: Prośmy Boga, aby pobłogosławił grób naszego brata.**

Modlitwa

**W: Amen.**

Kapłan kropi grób wodą święconą.

Kapłan wzywa zgromadzonych do cichej modlitwy, mówiąc:

**K: Wypełniając chrześcijański obowiązek pogrzebania ciała ludzkiego, z wiarą błagajmy Boga, dla którego wszystko żyje, aby ciało naszego brata wskrzesił w chwale i powołał go do społeczności Świętych. Prośmy o to w cichej modlitwie.**

Wszyscy modlą się w ciszy przez dłuższą chwilę.

##### MODLITWA POWSZECHNA

Kapłan odmawia z wiernymi modlitwę powszechną. Wezwania modlitwy może śpiewać diakon lub kantor.

**W: Wysłuchaj nas Panie**

...

**K: Zjednoczeni z wszystkimi wiernymi, którzy nas poprzedzili do wiecznej ojczyzny, módlmy się, jak nas nauczył nasz Zbawiciel.**

Wszyscy odmawiają wspólnie Modlitwę Pańską:

**W: Ojcze nasz...**

##### MODLITWA KOŃCOWA

**K: ...**

**W: Amen.**

##### BŁOGOSŁAWIENSTWO

**K: Niech was błogosławi Bóg, Ojciec wszelkiej pociechy, który stworzył człowieka i dał wierzącym nadzieję zmartwychwstania.**

**W. Amen.**

Po odprawieniu przez kapłana egzekwii pogrzebowych, jeżeli jest przewidziane wystąpienie przedstawiciela Zakonu w programie ceremonii, wyznaczony wcześniej Rycerz, żegna Zmarłego w imieniu Zakonu.

Jeżeli życzeniem zmarłego Brata lub Jego rodziny jest, aby mantulla pozostała w rodzinie dla męskiego następcy, to przedstawiciel Zakonu, w trakcie pożegnania przekazuje uroczyście złożoną mantullę. W innym przypadku mantulla pozostaje w zasobach macierzystej Chorągwi.

Jeżeli zmarły Brat był Rycerzem stopnia Patriotycznego, to przedstawiciel Zakonu przekazuje osobisty ryngraf (bez pektorału) rodzinie. Jeśli wolą rodziny jest pozostawienie w Zakonie ryngrafu, wówczas przejmuje go Wielki Rycerz Chorągwi, której zmarły Brat był członkiem.

Po pożegnaniu można wykonać trzykrotne zawołanie rycerskie. Podczas opuszczania trumny do grobu chorągwy salutuje sztandarem.

Po zakończonej ceremonii pogrzebowej Bracia mogą indywidualnie złożyć kondolencje najbliższej rodzinie Zmarłego.



Zakon Rycerzy Świętego Jana Pawła II

Ordo Militiae Sancti Ioannis Pauli II

ul. Floriańska 3

03-707 Warszawa